

HESS CORP. DL I

Börse: TradeGate ISIN: US42809H1077 Währung: EUR Kurs: 123,04 EUR Stand: 20.12.2024

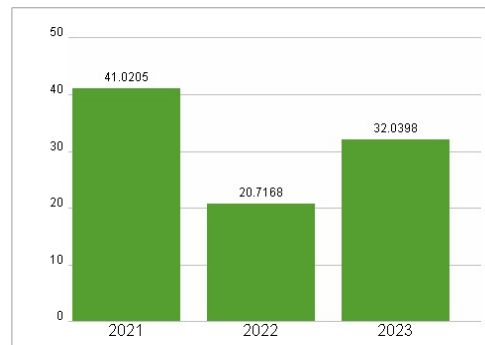
Die Hess Corporation ist ein führender Energieversorger in den USA. Die Gesellschaft fördert, produziert, erwirbt, transportiert und verkauft Rohöl oder Erdgas. Des Weiteren ist das Unternehmen in der Raffinerie und Vermarktung von Mineralöl-Produkten und Strom innerhalb der Vereinigten Staaten aktiv. Gleichzeitig legt das Unternehmen einen großen Fokus auf nachhaltiges und ökologisches Wirtschaften, indem es beispielsweise aktiv an der Reduktion der eigenen Treibhausgas-Emissionen arbeitet. Das Unternehmen ist auf allen Kontinenten mit eigenen Förder- und Vertriebsstandorten vertreten und arbeitet in über zwanzig Ländern.

| | |
|----------------------------|--|
| Aktuelles KGV | 32,04 |
| Gewinn je Aktie | 4,50 |
| Letzte Dividende je Aktie | 1,75 |
| Aktuelle Dividendenrendite | 1,21 |
| Cash Flow je Aktie | 12,83 |
| Buchwert je Aktie | 31,26 |
| Akt. Marktkapitalisierung | 44.279,04 Mil. |
| EBIT | 0,00 Mil. |
| EBIT-Marge | - |
| Industrie | Energie und Versorgungs |
| Sektor | Öl und Gas |
| Subsektor | - |
| Anschrift | Hess Corporation 1185 Avenue of the Americas New York, NY 10036, USA www.hess.com |
| Investor Relations | Jay R. Wilson |
| IR-Telefon | +1-212-536-8940 |
| IR-Email | investorrelations@hess.com |
| Hauptaktionäre | Vanguard Group Inc (10.97%),Blackrock Inc. (8.17%),State Street Corporation (5.41%),Citadel Advisors Llc (3.03%),HBK Investments L... |
| Streubesitz | - |
| Vorstand | John P. Rielly, Gregory P. Hill, Timothy B. Goodell, Barbara Lowery-Yilmaz, Richard Lynch, Gerbert Schoonman, Andrew Slentz, Jonathan... |
| Aufsichtsrat | James H. Quigley, Terrence J. Checki, Leonard S. Coleman, Jr., Lisa Glatch, John B. Hess, Edith E. Holiday, Marc S. Lipschultz, Raymond... |
| Mitarbeiter | - |
| Umsatz | 10511,00 Mil. |

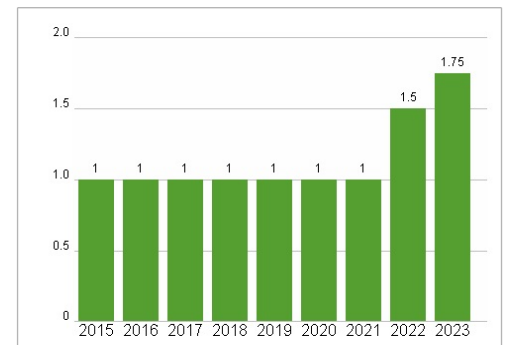


| Wertentwicklung | 1M | 6M | 1J |
|----------------------|---------|---------|--------|
| Performance | -13,32% | -10,13% | -7,58% |
| Volatilität | 24,44 | 27,75 | 25,10 |
| Volumen Ø (Stk./Tag) | 53 | 75 | 136 |

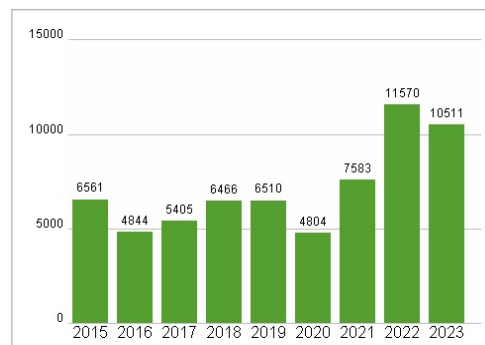
Aktuelles KGV




Dividende je Aktie (USD)



Unternehmensumsatz (USD)



EBIT (USD)



Historische Daten: 2023 Erstellt: 23.12.2024 18:53