

# TAKE-TWO INTERACT. SOFTW.

Börse: TradeGate

ISIN: US8740541094

Währung: EUR

Kurs: 203,95 EUR

Stand: 20.02.2025

Take-Two Interactive Software Inc. ist ein führender Entwickler und Herausgeber interaktiver Entertainmentprodukte. Das Unternehmen entwickelt und produziert seine Produkte durch die hundertprozentigen Tochterfirmen Rockstar Games, Private Division, Social Point und 2K, welche ihre Titel unter den Marken 2K Games, 2K Sports und 2K Play vertreibt. Die Produkte werden für Spielekonsolen, tragbare Spielkonsolen und Computer entwickelt, darunter auch Smartphone und Tablet-PCs und werden über den Einzelhandel, digitalen Download, Onlineplattformen und Streamingsservices vertrieben. Zu den bekanntesten Titeln und Reihen des Unternehmens gehören Grand Theft Auto, Red Dead Redemption, Max Payne, BioShock und Borderlands.

Aktuelles KGV	-
Gewinn je Aktie	-21,85
Letzte Dividende je Aktie	-
Aktuelle Dividendenrendite	-
Cash Flow je Aktie	-0,09
Buchwert je Aktie	33,07
Akt. Marktkapitalisierung	25.449,02 Mil.
EBIT	-3590,60 Mil.
EBIT-Marge	-67,12
Industrie	Konsumgüter

Sektor	Unterhaltung und Freizeit
Subsektor	Unterhaltung
Anschrift	Take-Two Interactive Software Inc. 110 West 44th Street New York, New York 10036, USA www.take2games.com

Investor Relations	Nicole Shevins
IR-Telefon	+1-646-536-3005
IR-Email	Nicole.Shevins@take2games.com

Hauptaktionäre	Vanguard Group Inc (10.79%),Blackrock Inc. (7.27%),Public Investment Fund (6.51%),State Street Corporation (5.49%),JP Morgan Chase...
----------------	---

Streubesitz	80,31%
-------------	--------

Vorstand	Lainie Goldstein, Daniel P. Emerson, Karl Slatoff
----------	---

Aufsichtsrat	Strauss Zelnick, J Moses, LaVerne Srinivasan, Michael Dornemann, Michael Sheresky, Paul Viera, Roland Hernandez, Susan Tolson, Bing...
--------------	--

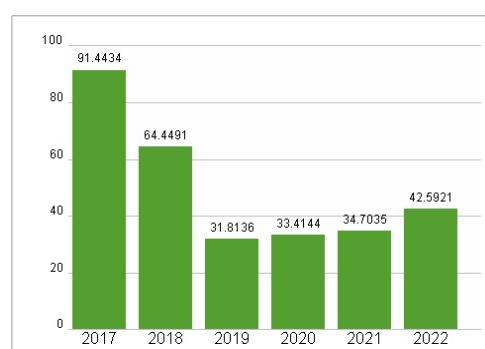
Mitarbeiter	-
Umsatz	5349,60 Mil.




### Wertentwicklung

	1M	6M	1J
Performance	+15,32%	+42,51%	+44,83%
Volatilität	54,02	30,68	27,46
Volumen Ø (Stk./Tag)	1 949	1 129	1 122

### Aktuelles KGV



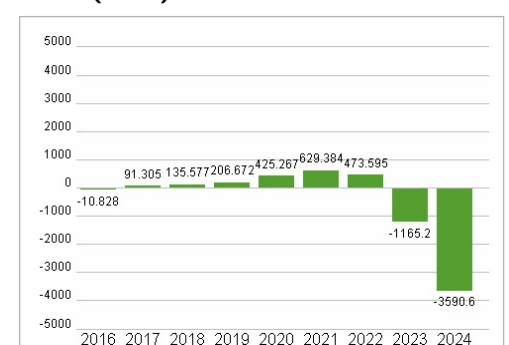
### Dividende je Aktie (USD)



### Unternehmensumsatz (USD)



### EBIT (USD)



Historische Daten: 2024

Erstellt: 24.02.2025 03:09

RISIKOHINWEISE: Die Informationen auf dieser Seite dienen ausschließlich zu Informationszwecken und sollten weder als Verkaufsangebot noch als Aufforderung zum Kauf des Wertpapiers oder einer Empfehlung zugunsten des Wertpapiers verstanden werden. Die baha GmbH und die BAWAG P.S.K. Bank für Arbeit und Wirtschaft und Österreichische Postsparkasse Aktiengesellschaft übernehmen trotz sorgfältigster Recherche keinerlei Haftung für die Richtigkeit der angegebenen Daten.

Factsheet erstellt von: www.baha.com