

WB DISCOVERY SER.A DL-,01

Börse: Düsseldorf ISIN: US9344231041 Währung: EUR Kurs: 10,19 EUR Stand: 20.12.2024

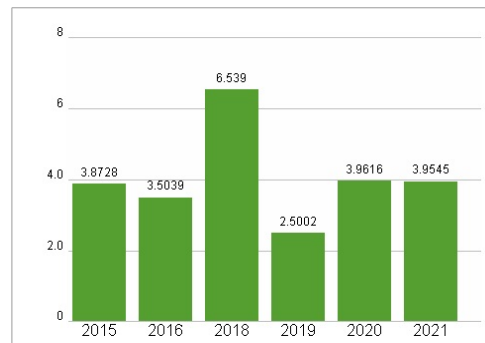
Warner Bros. Discovery, Inc. ist ein US-amerikanisches, weltweit arbeitendes Medien- und Unterhaltungsunternehmen. Warner Bros. Discovery, Inc. ging 1985 zunächst mit einem einzigen Sender, dem Discovery Channel an den Start. Inzwischen zählen zahlreiche Pay-TV-Sender zum Portfolio, darunter Animal Planet, Discovery, DMAX und TLC. Das Angebot konzentriert sich vornehmlich auf Dokumentationen und Shows aus den Bereichen Natur, Umwelt, Technologie, Anthropologie, Gesundheit und Wellness wie auch Lifestyle und Abenteuer oder aktuelle Ereignisse. Die Programme können in bis zu 220 Ländern empfangen werden. 2018 übernahm das Unternehmen Scripps Networks Interactive, Inc., 2022 erfolgte die Fusion mit WarnerMedia und seither firmiert das Unternehmen als Warner Bros. Discovery, Inc.

| | |
|----------------------------|---|
| Aktuelles KGV | - |
| Gewinn je Aktie | -1,28 |
| Letzte Dividende je Aktie | - |
| Aktuelle Dividendenrendite | - |
| Cash Flow je Aktie | 3,06 |
| Buchwert je Aktie | 18,98 |
| Akt. Marktkapitalisierung | 27.763,64 Mil. |
| EBIT | -1548,00 Mil. |
| EBIT-Marge | -3,75 |
| Industrie | Medien |
| Sektor | TV/Radio |
| Subsektor | TV/Radio |
| Anschrift | Warner Bros. Discovery, Inc. 230 Park Avenue South 10003 New York, New York, USA https://ir.wbd.com |
| Investor Relations | |
| IR-Telefon | +1 212-548-5882 |
| IR-Email | investor.relations@wbd.com |
| Hauptaktionäre | Vanguard Group (10.05%),BlackRock Inc. (6.3%),State Street Corporation (5.53%),HARRIS ASSOCIATES L P (3.24%),GEODE CAPITAL MANAGEMENT... |
| Streubesitz | 91,13% |
| Vorstand | Gunnar Wiedenfels, Bruce Campbell, Dave Duvall, Lori Locke, Jean-Briac Perrette, Adria Alpert Romm, Asif Sadiq, Avi Saxena, Savalle... |
| Aufsichtsrat | Samuel A. Di Piazza, Jr., David M. Zaslav, Li Haslett Chen, Richard W. Fisher, Paul A. Gould, Debra L. Lee, Kenneth W. Lowe, Dr. John... |
| Mitarbeiter | - |
| Umsatz | 41321,00 Mil. |

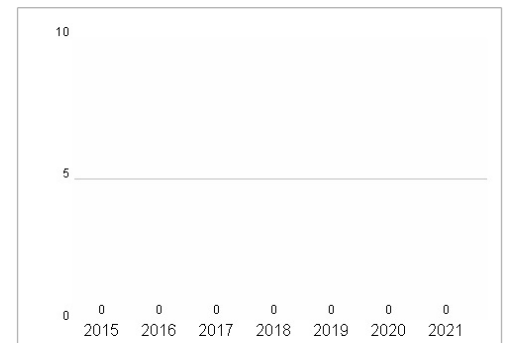


| Wertentwicklung | 1M | 6M | 1J |
|----------------------|--------|---------|--------|
| Performance | +4,69% | +53,84% | +0,46% |
| Volatilität | 57,94 | 54,60 | 47,52 |
| Volumen Ø (Stk./Tag) | 47 | 23 | 13 |

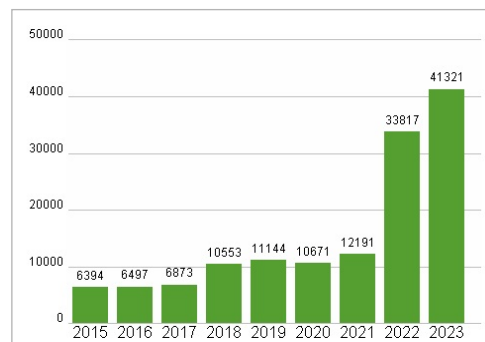
Aktuelles KGV



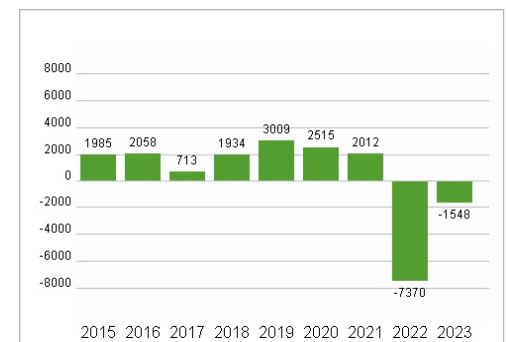
Dividende je Aktie (USD)



Unternehmensumsatz (USD)



EBIT (USD)



Historische Daten: 2023 Erstellt: 23.12.2024 08:58

RISIKOHINWEISE: Die Informationen auf dieser Seite dienen ausschließlich zu Informationszwecken und sollten weder als Verkaufsangebot noch als Aufforderung zum Kauf des Wertpapiers oder einer Empfehlung zugunsten des Wertpapiers verstanden werden. Die baha GmbH und die BAWAG P.S.K. Bank für Arbeit und Wirtschaft und Österreichische Postsparkasse Aktiengesellschaft übernehmen trotz sorgfältigster Recherche keinerlei Haftung für die Richtigkeit der angegebenen Daten.

Factsheet erstellt von: www.baha.com