

Warner Bros Discovery

Börse: Cboe US

ISIN: US9344231041

Währung: USD

Kurs: 9,95 USD

Stand: 20.11.2024

Warner Bros. Discovery, Inc. ist ein US-amerikanisches, weltweit arbeitendes Medien- und Unterhaltungsunternehmen. Warner Bros. Discovery, Inc. ging 1985 zunächst mit einem einzigen Sender, dem Discovery Channel an den Start. Inzwischen zählen zahlreiche Pay-TV-Sender zum Portfolio, darunter Animal Planet, Discovery, DMAX und TLC. Das Angebot konzentriert sich vornehmlich auf Dokumentationen und Shows aus den Bereichen Natur, Umwelt, Technologie, Anthropologie, Gesundheit und Wellness wie auch Lifestyle und Abenteuer oder aktuelle Ereignisse. Die Programme können in bis zu 220 Ländern empfangen werden. 2018 übernahm das Unternehmen Scripps Networks Interactive, Inc., 2022 erfolgte die Fusion mit WarnerMedia und seither firmiert das Unternehmen als Warner Bros. Discovery, Inc.

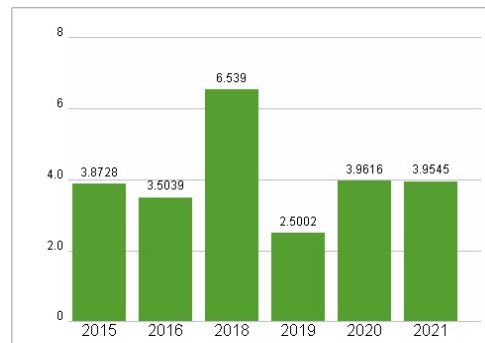
Aktuelles KGV	-
Gewinn je Aktie	-1,28
Letzte Dividende je Aktie	-
Aktuelle Dividendenrendite	-
Cash Flow je Aktie	3,06
Buchwert je Aktie	18,98
Akt. Marktkapitalisierung	27.763,64 Mil.
EBIT	-1548,00 Mil.
EBIT-Marge	-3,75
Industrie	Medien
Sektor	TV/Radio
Subsektor	TV/Radio
Anschrift	Warner Bros. Discovery, Inc. 230 Park Avenue South 10003 New York, New York, USA https://ir.wbd.com
Investor Relations	
IR-Telefon	+1 212-548-5882
IR-Email	investor.relations@wbd.com
Hauptaktionäre	Vanguard Group (10.05%),BlackRock Inc. (6.3%),State Street Corporation (5.53%),HARRIS ASSOCIATES L P (3.24%),GEODE CAPITAL MANAGEMENT...
Streubesitz	91,13%
Vorstand	Gunnar Wiedenfels, Bruce Campbell, Dave Duvall, Lori Locke, Jean-Briac Perrette, Adria Alpert Romm, Asif Sadiq, Avi Saxena, Savalle...
Aufsichtsrat	Samuel A. Di Piazza, Jr., David M. Zaslav, Li Haslett Chen, Richard W. Fisher, Paul A. Gould, Debra L. Lee, Kenneth W. Lowe, Dr. John...
Mitarbeiter	-
Umsatz	41321,00 Mil.



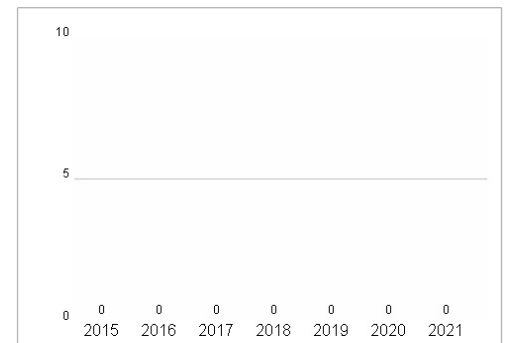
Wertentwicklung

	1M	6M	1J
Performance	+36,04%	+27,08%	-4,21%
Volatilität	58,59	50,59	47,29
Volumen Ø (Stk./Tag)	1 420 551	1 518 648	1 441 192

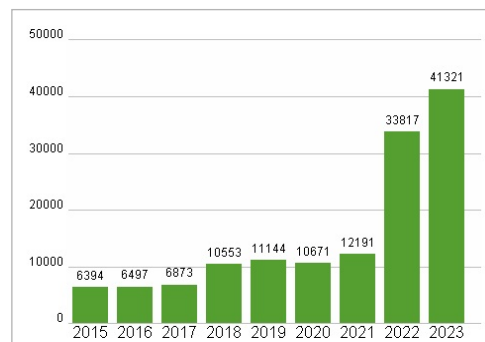
Aktuelles KGV



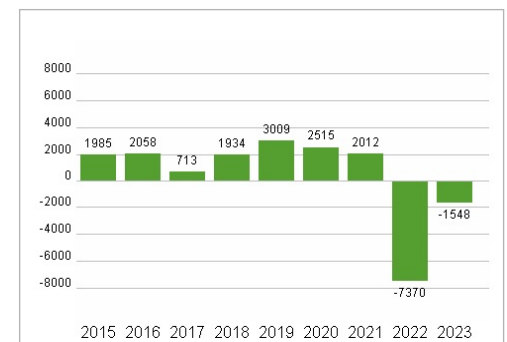
Dividende je Aktie (USD)



Unternehmensumsatz (USD)



EBIT (USD)



Historische Daten: 2023

Erstellt: 22.11.2024 07:03

RISIKOHINWEISE: Die Informationen auf dieser Seite dienen ausschließlich zu Informationszwecken und sollten weder als Verkaufsangebot noch als Aufforderung zum Kauf des Wertpapiers oder einer Empfehlung zugunsten des Wertpapiers verstanden werden. Die baha GmbH und die BAWAG P.S.K. Bank für Arbeit und Wirtschaft und Österreichische Postsparkasse Aktiengesellschaft übernehmen trotz sorgfältigster Recherche keinerlei Haftung für die Richtigkeit der angegebenen Daten.

Factsheet erstellt von: www.baha.com