

DOORDASH INC.CLA -,0000 I

Börse: Düsseldorf

ISIN: US25809K1051

Währung: EUR

Kurs: 97,94 EUR

Stand: 16.07.2024

DoorDash Inc. betreibt einen führenden Online-Bestelldienst für Essenslieferungen. Der Dienst ist in zahlreichen Städten in den USA, Kanada und Australien vertreten. Über die App von DoorDash können Bestellungen bei teilnehmenden Restaurants bestellt werden und die Lieferungen der Restaurants werden bis zur Haustüre geliefert. Mit einem flexiblen Arbeitskonzept kann man zum sogenannten Dasher werden und mit dem eigenen Transportmittel Lieferungen in der Umgebung übernehmen. Die Lieferaufträge werden über die App übermittelt. Der Sitz des Unternehmens befindet sich in San Francisco.

Aktuelles KGV	-
Gewinn je Aktie	-1,48
Letzte Dividende je Aktie	-
Aktuelle Dividendenrendite	-
Cash Flow je Aktie	4,44
Buchwert je Aktie	18,06
Akt. Marktkapitalisierung	29.941,36 Mil.
EBIT	-579,00 Mil.
EBIT-Marge	-
Industrie	Internet
Sektor	Internet

Subsektor	Internetsoftware und Dienstleistungen
Anschrift	DoorDash Inc. 303 2nd St, Suite 800 San Francisco, CA 94107, USA https://www.doordash.com/

Investor Relations	
IR-Telefon	
IR-Email	ir@doordash.com

Hauptaktionäre	SC US TTGP LTD (8.66518%), Vanguard Group (8.01016%), Morgan Stanley (7.43452%), CAPITAL RESEARCH GLOBAL INVESTOR (4.07048%)
----------------	------------------------------------------------------------------------------------------------------------------------------

Streubesitz	-
-------------	---

Vorstand	Prabir Adakar, Christopher Payne, Keith Yandell
----------	-------------------------------------------------

Aufsichtsrat	Tony Xu, Alfred Lin, Andy Fang, Dr. Shona L. Brown, Ellie Mertz, Greg Peters, L. John Doerr, Maria Renz, Stan Meresman, Stanley Tang...
--------------	-----------------------------------------------------------------------------------------------------------------------------------------


Mitarbeiter	-
Umsatz	8635,00 Mil.




Wertentwicklung

	1M	6M	1J
Performance	-7,60%	+1,71%	+26,80%
Volatilität	24,19	36,10	39,69
Volumen Ø (Stk./Tag)	00	01	05

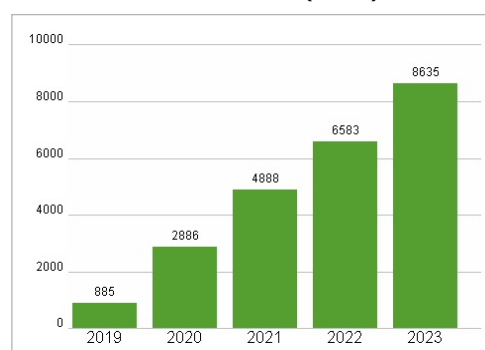
Aktuelles KGV



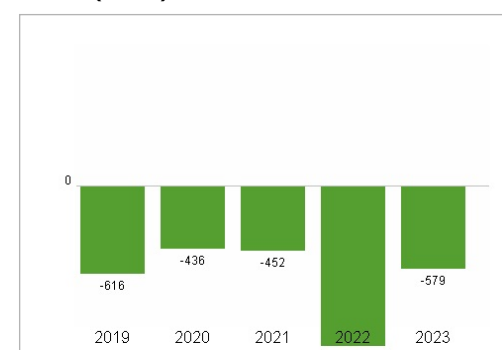
Dividende je Aktie (USD)



Unternehmensumsatz (USD)



EBIT (USD)



Historische Daten: 2023

Erstellt: 17.07.2024 20:47

RISIKOHINWEISE: Die Informationen auf dieser Seite dienen ausschließlich zu Informationszwecken und sollten weder als Verkaufsangebot noch als Aufforderung zum Kauf des Wertpapiers oder einer Empfehlung zugunsten des Wertpapiers verstanden werden. Die baha GmbH und die BAWAG P.S.K. Bank für Arbeit und Wirtschaft und Österreichische Postsparkasse Aktiengesellschaft übernehmen trotz sorgfältigster Recherche keinerlei Haftung für die Richtigkeit der angegebenen Daten.

Factsheet erstellt von: www.baha.com