

KPS Ag

Börse: Nasdaq Other OTC ISIN: DE000A1A6V48 Währung: USD Kurs: - USD Stand: 01.01.0001

Die KPS AG ist ein auf die Bereiche Business Transformation und Prozessoptimierung spezialisiertes Beratungsunternehmen und zählt zu den führenden IT-Beratungs- und Systemhäusern in Deutschland. Die Schwerpunkte liegen in den Bereichen Business Transformation (Strategie- und Prozessberatung), Enterprise Resource Planning (Prozessoptimierung und SAP-Implementierung), Product Life-Cycle Management & Supply Chain Management (Optimierung von Konstruktions- und Entwicklungsprozessen, Integration von Konstruktions- und ERP-Welt, Implementierung von CAD und PDM Lösungen), Enterprise Content Management (Archivierung, Dokumentenmanagement-Systeme, Workflow-Lösungen) sowie System Architecture & Integration (eSOA, Netweaver, Server Infrastrukturen, Storage, Managed Services). Durch die Integration der - technischen - Konstruktions- und Entwicklungswelt und der - kaufmännischen - Welt der Unternehmensprozesse (Enterprise Resource Planning) deckt das Beratungsangebot den gesamten Lebenszyklus eines Produkts ab. Damit verfügt die Gruppe über ein anerkanntes Alleinstellungsmerkmal am Beratungsmarkt. Die KPS Consulting verfügt aufgrund ihrer sehr erfolgreichen KPS-Rapid-Transformation-Methodik über erstklassige Kundenreferenzen u. a. in den Segmenten Prozessindustrie (z. B. Bayer AG), Fertigung & Automotive (z. B. Bosch, Webasto) und Konsumgüter & Handel (z. B. Hugo Boss).

Aktuelles KGV	20,60
Gewinn je Aktie	0,23
Letzte Dividende je Aktie	0,19
Aktuelle Dividendenrendite	3,97
Cash Flow je Aktie	0,47
Buchwert je Aktie	1,84
Akt. Marktkapitalisierung	179,20 Mil.
EBIT	13,40 Mil.
EBIT-Marge	8,48
Industrie	Technologie

Sektor	IT-Dienstleistungen
Subsektor	IT Consulting und Dienstleistungen
Anschrift	KPS AG Beta-Straße 10 H D-85774 Unterföhring www.kps-consulting.com

Investor Relations	
IR-Telefon	
IR-Email	ir@kps.com

Hauptaktionäre	Freefloat (29.95%), Michael Tsifidaris (24.27%), Leonardo Musso (12.92%), Uwe Grünewald (12.79%), Dietmar Müller (10.46%), Allianz SE (6.60%)
----------------	-----------------------------------------------------------------------------------------------------------------------------------------------

Streubesitz	29,95%
-------------	--------

Vorstand	
Aufsichtsrat	Michael Tsifidaris, Hans-Werner Hartmann, Uwe Grünewald

Mitarbeiter	647
Umsatz	158,00 Mil.

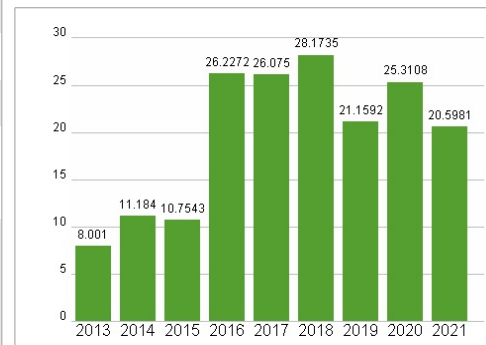
KONZERN WERTPAPIER



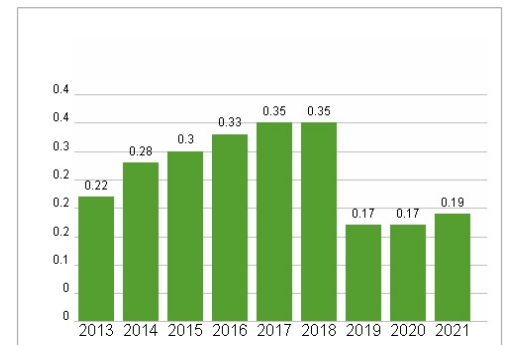
Wertentwicklung

	1M	6M	1J
Performance	0,00%	0,00%	0,00%
Volatilität			
Volumen Ø (Stk./Tag)	00	00	00

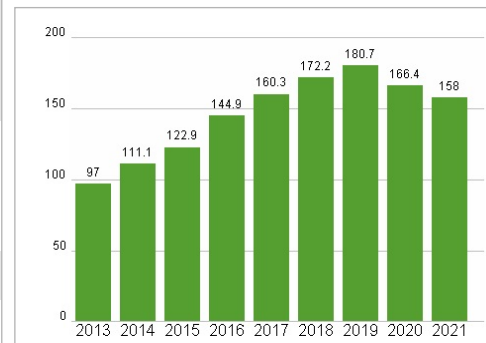
Aktuelles KGV



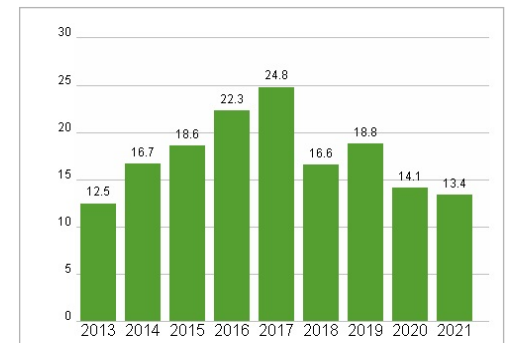
Dividende je Aktie (EUR)



Unternehmensumsatz (EUR)



EBIT (EUR)



Historische Daten: 2021 Erstellt: 09.01.2025 04:08

RISIKOHINWEISE: Die Informationen auf dieser Seite dienen ausschließlich zu Informationszwecken und sollten weder als Verkaufsangebot noch als Aufforderung zum Kauf des Wertpapiers oder einer Empfehlung zugunsten des Wertpapiers verstanden werden. Die baha GmbH und die BAWAG P.S.K. Bank für Arbeit und Wirtschaft und Österreichische Postsparkasse Aktiengesellschaft übernehmen trotz sorgfältigster Recherche keinerlei Haftung für die Richtigkeit der angegebenen Daten.

Factsheet erstellt von: www.baha.com