

Eckert & Ziegler Strahlen Und Medizintechnik Ag Berlin

Börse: Nasdaq Other OTC ISIN: DE0005659700 Währung: USD Kurs: - USD Stand: 01.01.0001

Die Eckert & Ziegler Gruppe gehört zu den weltweit größten Herstellern für radioaktive Komponenten für medizinische, wissenschaftliche und messtechnische Zwecke. Vorrangig konzentriert sich das Unternehmen auf die Entwicklung von Strahlungstechnologien für den Einsatz als Krebs- und Herzheilmittel, wie auch die nuklearmedizinische Bildgebung. Hauptkunden sind internationale Medizingerätehersteller und Kliniken. Im Auftrag von Medizingeräteherstellern übernimmt die Gruppe die Entwicklung, Erprobung, Herstellung und Markteinführung neuer, schwach radioaktiver Produkte. Neben medizinischen Komponenten bietet die Eckert & Ziegler AG weltweit auch radioaktive Strahlenquellen für den Einsatz in spezialisierten Messgeräten oder für wissenschaftliche Anwendungen an. Das Leistungsspektrum umfasst die Entwicklung der Produkte und Fertigungstechnologien im Rahmen von Genehmigungsverfahren, Strahlenschutzexpertisen sowie Wissen über Atomrecht und Gefahrgutverordnung.

Aktuelles KGV	32,71
Gewinn je Aktie	1,26
Letzte Dividende je Aktie	0,50
Aktuelle Dividendenrendite	1,21
Cash Flow je Aktie	2,28
Buchwert je Aktie	10,68
Akt. Marktkapitalisierung	860,33 Mil.
EBIT	45,42 Mil.
EBIT-Marge	18,46

Industrie: Gesundheitswesen
 Sektor: Medizintechnische Produkte
 Subsektor: Hochentwickelte medizinische Geräte
 Anschrift: Eckert & Ziegler Strahlen- und Medizintechnik AG
 Robert-Rössle-Str. 10
 D-13125 Berlin
 www.ezag.de

Investor Relations: Karolin Riehle
 IR-Telefon: +49-30-941084-138
 IR-Email: karolin.riehle@ezag.de

Hauptaktionäre: free float (60.82%), Eckert Wagniskapital und Frühphasenfinanzierung GmbH (31.13%), Norges bank (3.36%), Ameriprise Financial (2.98%)...

Streubesitz: 59,16%

Vorstand: Jutta Ludwig, Frank Yeager

Aufsichtsrat: Dr. Andreas Eckert, Albert Rupprecht, Dr. Edgar Löffler, Frank Perschmann, Prof. Dr. Helmut Grothe, Paola Eckert-Palvarini

Mitarbeiter: 1 036

Umsatz: 246,09 Mil.

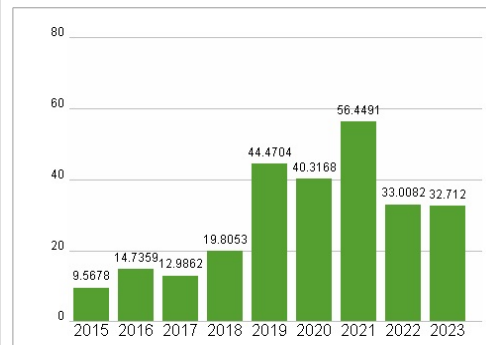
KONZERN WERTPAPIER



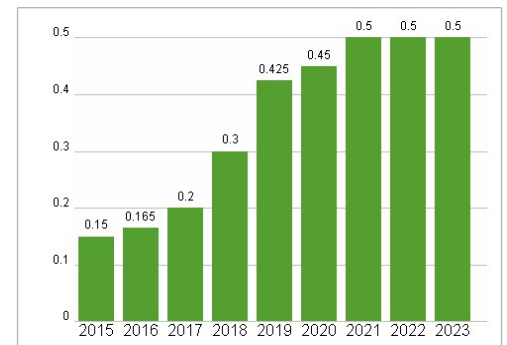
Wertentwicklung

	1M	6M	1J
Performance	0,00%	0,00%	0,00%
Volatilität			
Volumen Ø (Stk./Tag)	00	00	00

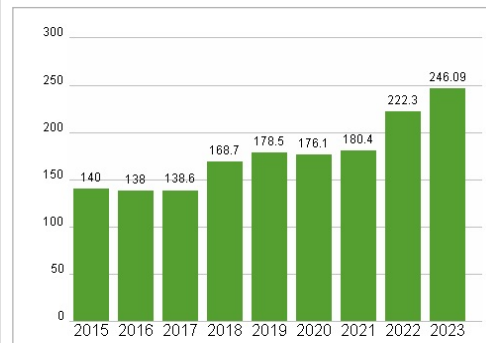
Aktuelles KGV



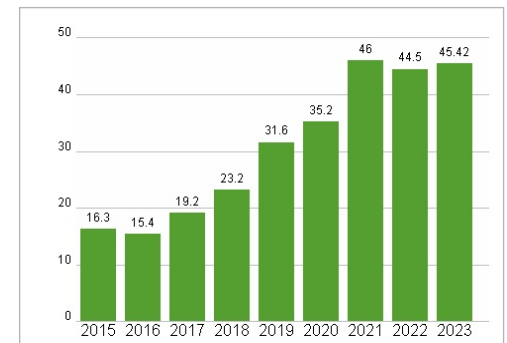
Dividende je Aktie (EUR)



Unternehmensumsatz (EUR)



EBIT (EUR)



Historische Daten: 2023 Erstellt: 23.02.2025 23:05

RISIKOHINWEIS: Die Informationen auf dieser Seite dienen ausschließlich zu Informationszwecken und sollten weder als Verkaufsangebot noch als Aufforderung zum Kauf des Wertpapiers oder einer Empfehlung zugunsten des Wertpapiers verstanden werden. Die baha GmbH und die BAWAG P.S.K. Bank für Arbeit und Wirtschaft und Österreichische Postsparkasse Aktiengesellschaft übernehmen trotz sorgfältigster Recherche keinerlei Haftung für die Richtigkeit der angegebenen Daten.

Factsheet erstellt von: www.baha.com