

UTD AIRLINES HLDGS DL-,01

Börse: Frankfurt

ISIN: US9100471096

Währung: EUR

Kurs: 52,50 EUR

Stand: 26.09.2024

United Airlines Holdings (ehemals United Continental Holdings) ist die Beteiligungsgesellschaft der US-amerikanischen Fluggesellschaft United Airlines. Diese fliegt in Kooperation mit United Express täglich rund 350 Flughäfen auf fünf Kontinenten an. Die Gesellschaft bietet Geschäfts- und Privatkunden Flüge in Nord-, Zentral- und Südamerika, Europa und Asien von den Drehkreuzen in Chicago, Cleveland, Denver, Guam, Houston, Los Angeles, New York, San Francisco, Tokio und Washington an. United Airlines ist Mitglied der größten internationalen Luftfahrtallianz Star Alliance und befördert jährlich über 150 Millionen Passagiere. Zur Flotte gehören über 780 Maschinen.

Aktuelles KGV	16,70
Gewinn je Aktie	2,26
Letzte Dividende je Aktie	-
Aktuelle Dividendenrendite	-
Cash Flow je Aktie	18,36
Buchwert je Aktie	21,13
Akt. Marktkapitalisierung	12.305,28 Mil.
EBIT	2337,00 Mil.
EBIT-Marge	5,20
Industrie	Konsumgüter



Sektor	Reise
Subsektor	Fluglinien
Anschrift	United Airlines Holdings Inc. 233 South Wacker Drive Chicago, Illinois 60606, USA https://www.united.com/

Investor Relations	Kristina Munoz
IR-Telefon	+1-872-825-8610
IR-Email	InvestorRelations@united.com

Hauptaktionäre	The Vanguard Group, Inc. (11,34%), Capital Research and Management Company (9,82%), PRIMECAP Management Company (7,15%), BlackRock...
----------------	---

Streubesitz	81,90%
-------------	--------

Vorstand	Gerald Laderman, Andrew Nocella, Brett J. Hart, Gregory L. Hart, Josh Earnest, Kate Gebo, Linda Jojo, Theresa Fariello, Toby Enqvist...
----------	---

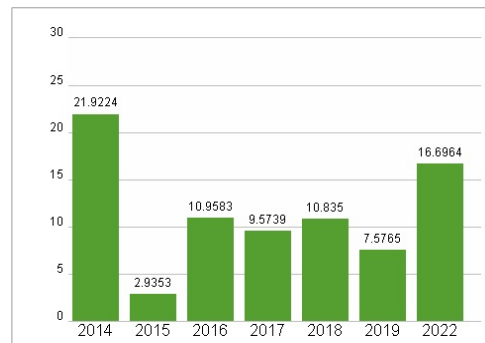
Aufsichtsrat	Barney Harford, Carolyn Corvi, Edward L. Shapiro, Edward M. Philip, James A.C. Kennedy, James M. Whitehurst, Laysha Ward, Matthew Friend...
--------------	---

Mitarbeiter	92 795
-------------	--------

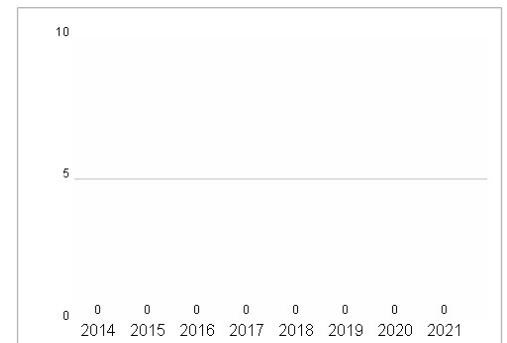
Umsatz	44955,00 Mil.
--------	---------------

Wertentwicklung	1M	6M	1J
Performance	+35,13%	+19,98%	+28,42%
Volatilität	41,94	46,01	41,83
Volumen Ø (Stk./Tag)	227	116	108

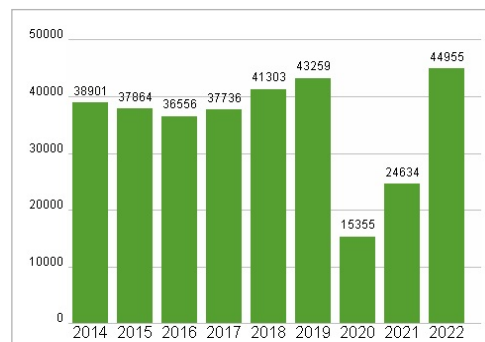
Aktuelles KGV



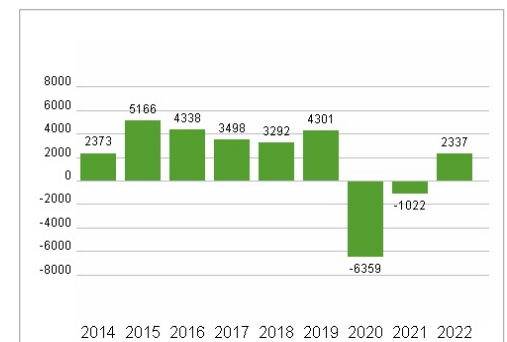
Dividende je Aktie (USD)



Unternehmensumsatz (USD)



EBIT (USD)



Historische Daten: 2022

Erstellt: 27.09.2024 13:18

RISIKOHINWEIS: Die Informationen auf dieser Seite dienen ausschließlich zu Informationszwecken und sollten weder als Verkaufsangebot noch als Aufforderung zum Kauf des Wertpapiers oder einer Empfehlung zugunsten des Wertpapiers verstanden werden. Die baha GmbH und die BAWAG P.S.K. Bank für Arbeit und Wirtschaft und Österreichische Postsparkasse Aktiengesellschaft übernehmen trotz sorgfältigster Recherche keinerlei Haftung für die Richtigkeit der angegebenen Daten.

Factsheet erstellt von: www.baha.com