

# VALNEVA SE EO -,15

Börse: TradeGate

ISIN: FR0004056851

Währung: EUR

Kurs: 2,51 EUR

Stand: 30.01.2025

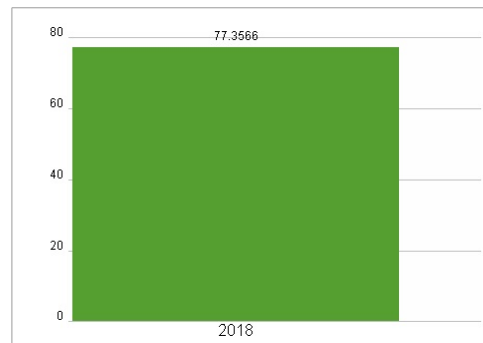
Valneva ist ein Biotech-Unternehmen für Impfstoffe und Antikörper. Hervorgegangen ist die Firma aus einer Fusion der österreichischen Intercell AG und dem in Frankreich ansässigen Unternehmen Vivalis. Das Portfolio beider Firmen wurde durch die Fusion kombiniert. Im Fokus stehen die Entdeckung von Antikörpern und die Entwicklung von Impfstoffen gegen Infektionskrankheiten. Zu den Produkten zählen ein prophylaktischer Impfstoff gegen Japanische Enzephalitis, der in mehr als 30 Ländern erhältlich ist, und Impfstoffe gegen Pseudomonas und Tuberkulose, die sich noch in der Erprobung befinden. Des Weiteren bietet das Unternehmen für Pharma- und Biotechunternehmen mit der EB66® Zelllinie, die sich von embryonalen Entenstammzellen ableitet, Forschungs- und Kommerzialisierungslizenzen zur Entwicklung von human- und veterinärmedizinischen Produkten. Als weitere Technologien sind die Antikörperplattform VIVA|Screen™ und das Adjuvans IC31® zu nennen.

Aktuelles KGV	-
Gewinn je Aktie	-0,75
Letzte Dividende je Aktie	-
Aktuelle Dividendenrendite	-
Cash Flow je Aktie	0,79
Buchwert je Aktie	1,75
Akt. Marktkapitalisierung	2.391,67 Mil.
EBIT	-61,40 Mil.
EBIT-Marge	-97,46
Industrie	Biotechnologie
Sektor	Biotechnologie
Subsektor	Biotechnologie
Anschrift	Valneva SE World Trade Center Lyon, 10-12 Boulevard Vivier F-69003 Lyon www.valneva.com/
Investor Relations	Laetitia Bachelot- Fornace
IR-Telefon	+33-22807-3710
IR-Email	investors@valneva.com
Hauptaktionäre	Freefloat (77.4%),Groupe Grimaud La Corbière (13.04%),CDC Groupe (9.56%)
Streubesitz	77,40%
Vorstand	Franck Grimaud, Frédéric Jacotot, Juan Carlos Jaramillo
Aufsichtsrat	Frédéric Grimaud, Anne-Marie Graffin, James Sulat, Johanna Willemina Pattenier, Sharon Tetlow
Mitarbeiter	722
Umsatz	63,00 Mil.

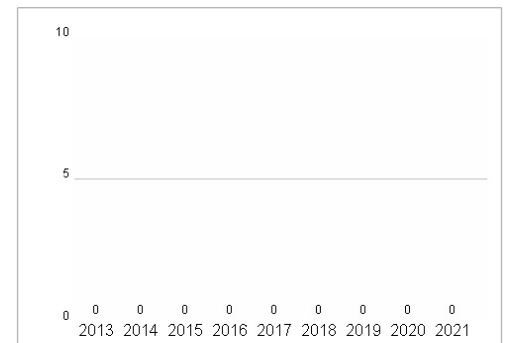


Wertentwicklung	1M	6M	1J
Performance	+17,35%	-14,73%	-22,47%
Volatilität	61,34	60,25	54,72
Volumen Ø (Stk./Tag)	167 932	106 199	87 888

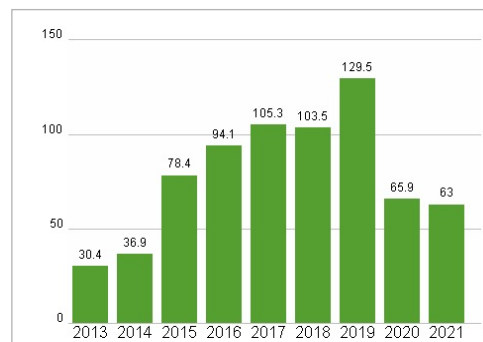
### Aktuelles KGV



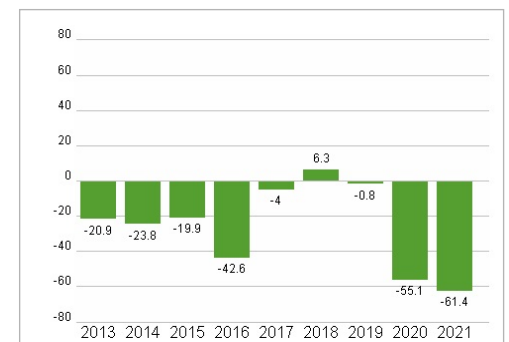
### Dividende je Aktie (EUR)



### Unternehmensumsatz (EUR)



### EBIT (EUR)



Historische Daten: 2021 Erstellt: 02.02.2025 15:51

**RISIKOHINWEIS:** Die Informationen auf dieser Seite dienen ausschließlich zu Informationszwecken und sollten weder als Verkaufsangebot noch als Aufforderung zum Kauf des Wertpapiers oder einer Empfehlung zugunsten des Wertpapiers verstanden werden. Die baha GmbH und die BAWAG P.S.K. Bank für Arbeit und Wirtschaft und Österreichische Postsparkasse Aktiengesellschaft übernehmen trotz sorgfältigster Recherche keinerlei Haftung für die Richtigkeit der angegebenen Daten.

Factsheet erstellt von: www.baha.com