

MARSH+MCLENNAN COS.INC.DI

Börse: TradeGate

ISIN: US5717481023

Währung: EUR

Kurs: 204,50 EUR

Stand: 20.12.2024

Marsh & McLennan Companies Inc. (MMC) ist die Muttergesellschaft von Marsh Inc., der weltweit führenden Beratungsgesellschaft im Risiko- und Versicherungsmanagement, Putnam Investments, einer der größten Vermögensverwaltungsgesellschaften in den USA und Mercer, einem globalen Anbieter von Beratungsleistungen sowie von deren Tochter- und Beteiligungsunternehmen.

| | |
|----------------------------|----------------|
| Aktuelles KGV | 24,80 |
| Gewinn je Aktie | 7,64 |
| Letzte Dividende je Aktie | 2,60 |
| Aktuelle Dividendenrendite | 1,37 |
| Cash Flow je Aktie | 8,66 |
| Buchwert je Aktie | 25,16 |
| Akt. Marktkapitalisierung | 93.154,10 Mil. |
| EBIT | 5282,00 Mil. |
| EBIT-Marge | 23,23 |

| | |
|-----------|---------------------|
| Industrie | Finanzdienstleister |
| Sektor | Versicherungen |

| | |
|-----------|--|
| Subsektor | - |
| Anschrift | Marsh & McLennan Companies, Inc. 1166 Avenue of the Americas New York, NY 10036 www.mmc.com |

| | |
|--------------------|--------------------------------|
| Investor Relations | Sarah DeWitt |
| IR-Telefon | +1-212-345-6750 |
| IR-Email | mmc.investor.relations@mmc.com |

| | |
|----------------|--|
| Hauptaktionäre | Vanguard Group (8.88%),BlackRock Inc. (8.32%),State Street Corporation (4.25%),Capital International Investors (4.05%),FMR LLC. (3...) |
|----------------|--|

| | |
|-------------|---|
| Streubesitz | - |
|-------------|---|

| | |
|----------|---|
| Vorstand | Mark C. McGivney, Paul Beswick, Katherine J. Brennan, Carmen Fernandez, John Jones, Dean Klisura, Martin South, Nick Studer, Pat Tomlinson... |
|----------|---|

| | |
|--------------|---|
| Aufsichtsrat | Anthony K. Anderson, John Q. Doyle, Oscar Fanjul, H. Edward Hanway, Judith Hartmann, Deborah C. Hopkins, Tamara Ingram, Jane H. Lute... |
|--------------|---|

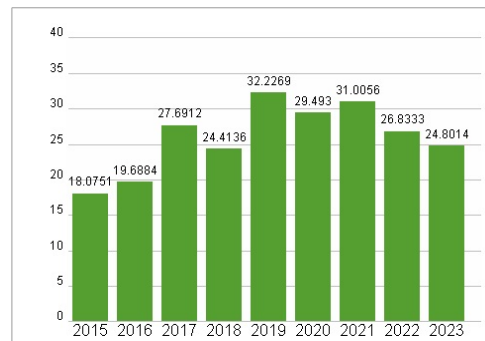
| | |
|-------------|---------------|
| Mitarbeiter | - |
| Umsatz | 22736,00 Mil. |



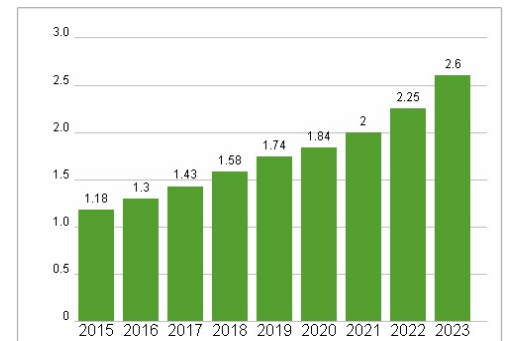
Wertentwicklung

| | 1M | 6M | 1J |
|----------------------|--------|--------|---------|
| Performance | -7,71% | +1,71% | +18,71% |
| Volatilität | 19,42 | 16,06 | 16,26 |
| Volumen Ø (Stk./Tag) | 254 | 202 | 144 |

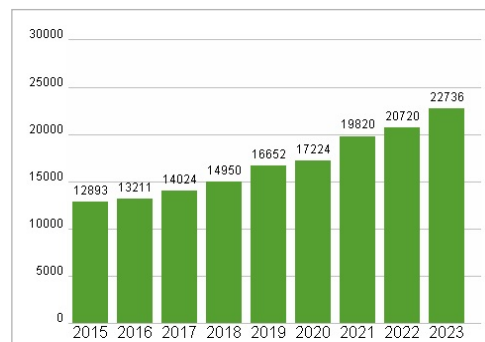
Aktuelles KGV



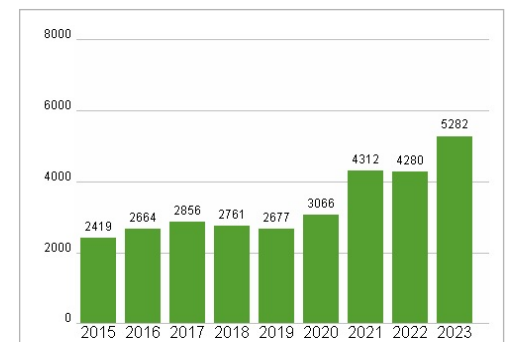
Dividende je Aktie (USD)



Unternehmensumsatz (USD)



EBIT (USD)



Historische Daten: 2023

Erstellt: 25.12.2024 07:25