

HENKEL AG+CO.KGAA ST O.N.

Börse: Lang & Schwarz

ISIN: DE0006048408

Währung: EUR

Kurs: 73,70 EUR

Stand: 21.12.2024

Die Henkel AG & Co. KGaA ist ein weltweit tätiger Entwickler und Produzent von Markenartikeln sowie Technologien im Konsumenten- und Industriegeschäft. Die Produkte und Technologien des Konzerns kommen in zahlreichen Bereichen zum Einsatz: Haushalt, Handwerk, Körperpflege und Kosmetik, Büro, Schule, Hobby, aber auch in der Automobil-, Elektronik- und Verpackungsindustrie. Dementsprechend setzt sich das Produktsortiment aus Kleb- und Dichtstoffen, Wasch- und Reinigungsmitteln sowie Haarwasch- und anderen Pflegemitteln, Hautpflegeprodukten, Deodorants, Bade- und Duschzusätzen und Zahnpflegeprodukten zusammen. Zu den bekanntesten Marken des Unternehmens gehören unter anderem Bref, Fa, Pattex, Persil, Perwoll, Pril, Pritt, Schauma, Sil, Somat, Spee und taft.

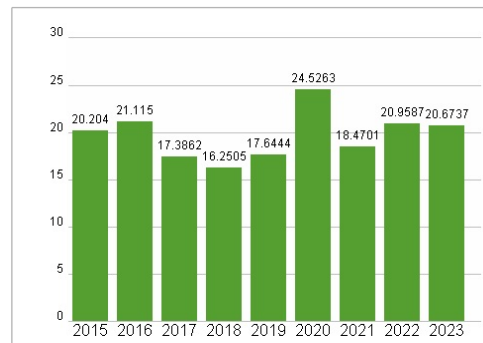
| | |
|----------------------------|---|
| Aktuelles KGV | 20,67 |
| Gewinn je Aktie | 3,14 |
| Letzte Dividende je Aktie | 1,83 |
| Aktuelle Dividendenrendite | 2,82 |
| Cash Flow je Aktie | 7,76 |
| Buchwert je Aktie | 47,51 |
| Akt. Marktkapitalisierung | 16.667,71 Mil. |
| EBIT | 2011,00 Mil. |
| EBIT-Marge | 9,35 |
| Industrie | Rohstoffe |
| Sektor | Chemie |
| Subsektor | - |
| Anschrift | Henkel AG & Co. KGaA Henkelstraße 67 D-40589 Düsseldorf www.henkel.de |
| Investor Relations | Lars Korinth |
| IR-Telefon | +49-211-797-3937 |
| IR-Email | investor.relations@henkel.com |
| Hauptaktionäre | Henkel family share-pooling agreement (61.8%), Institutional investors (21.6%), Retail investors (15.3%), Treasury shares (1.3%) |
| Streubesitz | 38,98% |
| Vorstand | Marco Swoboda, Sylvie Nicol, Wolfgang König, Mark Dorn |
| Aufsichtsrat | Dr. Simone Bagel-Trah, Birgit Helten-Kindlein, Michael Baumscheiper, Dr. rer. nat. Konstantin Benda, Lutz Bunnenberg, Sabine Friedrich... |
| Mitarbeiter | 47 750 |
| Umsatz | 21514,00 Mil. |



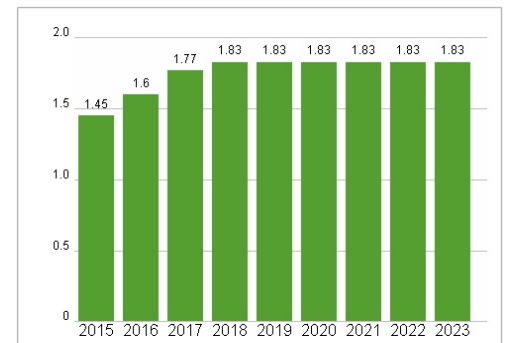
Wertentwicklung

| | 1M | 6M | 1J |
|----------------------|--------|--------|---------|
| Performance | +4,76% | +1,17% | +14,45% |
| Volatilität | 18,80 | 17,33 | 17,09 |
| Volumen Ø (Stk./Tag) | 00 | 00 | 00 |

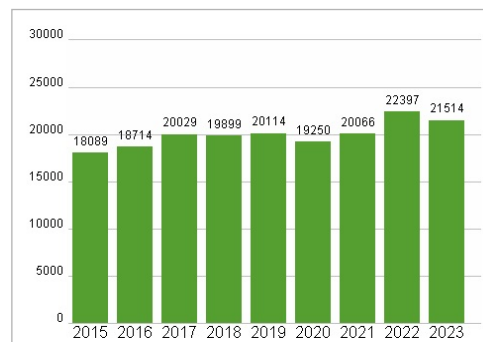
Aktuelles KGV



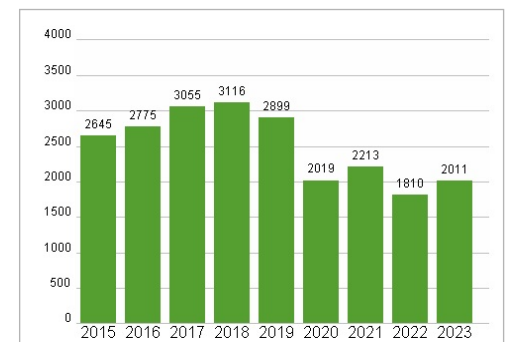
Dividende je Aktie (EUR)



Unternehmensumsatz (EUR)



EBIT (EUR)



Historische Daten: 2023 Erstellt: 23.12.2024 06:19