

Elmos Semiconductor AG

Börse: Nasdaq Other OTC ISIN: DE0005677108 Währung: USD Kurs: 86,64 USD Stand: 10.04.2024

Die ELMOS Semiconductor SE zählt zu den führenden Anbietern von anwendungsspezifischen integrierten Schaltungen (ASICs). Das Unternehmen konzentriert sich vorwiegend auf die Herstellung von ASICs für den Einsatz in Automobilen. Diese individuellen Chips werden in enger Zusammenarbeit mit den Kunden nach deren Anforderungen entwickelt und sind nur für deren spezielle Anwendungen einsetzbar. Besonders im Automobilbereich müssen diese ASIC's sehr robust sein, da sie zahlreichen Einflüssen wie Wind und Wetter, Öl und Fahrzeugvibrationen ausgesetzt sind.

Aktuelles KGV	9,11
Gewinn je Aktie	7,51
Letzte Dividende je Aktie	1,00
Aktuelle Dividendenrendite	1,46
Cash Flow je Aktie	0,95
Buchwert je Aktie	32,84
Akt. Marktkapitalisierung	1.171,89 Mil.
EBIT	172,63 Mil.
EBIT-Marge	29,71

Industrie: Technologie

Sektor: Hardware

Subsektor: Halbleiter

Anschrift: Elmos Semiconductor SE
Werkstättenstraße 18
51379 Leverkusen
www.elmos.de

Investor Relations: Ralf Hoppe

IR-Telefon: + 49 (0) 2171 / 40

IR-Email: invest@elmos.com

Hauptaktionäre: Free float (40.66%), Weyer Beteiligungsgesellschaft mbH, Schwerte 3,664 20.7 3,664 20.7 Jumakos Beteiligungsgesellschaft mbH, Dortmund...

Streubesitz: 40,66%

Vorstand: Margarita Mamberger, Dr. Jan Dienstuhl, Guido Meyer, Dr. Michael Neuhäuser, Dr. Patrick Schmitt, Dr. Burkhard von Spreckelsen, Jochen...

Aufsichtsrat: Dr. Klaus Weyer, Prof. Dr. Günter Zimmer, Dr. Dirk Hoheisel, Dr. Volkmar Tanneberger, Sven-Olaf Schellenberg, Thomas Lehner

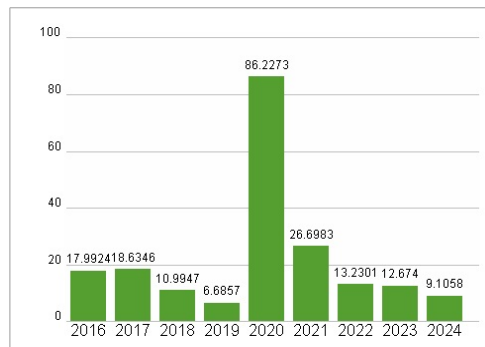
Mitarbeiter: 1 372

Umsatz: 581,11 Mil.

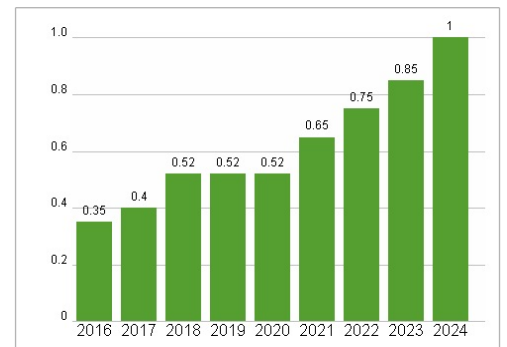


Wertentwicklung	1M	6M	1J
Performance	0,00%	0,00%	+12,21%
Volatilität			19,94
Volumen Ø (Stk./Tag)	00	00	100

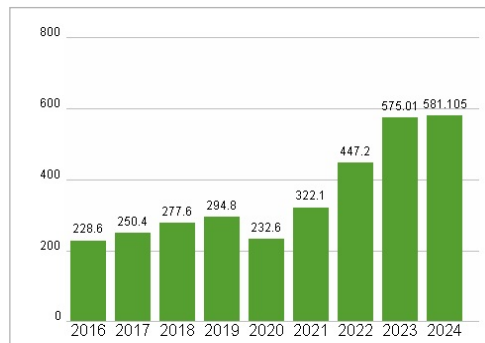
Aktuelles KGV



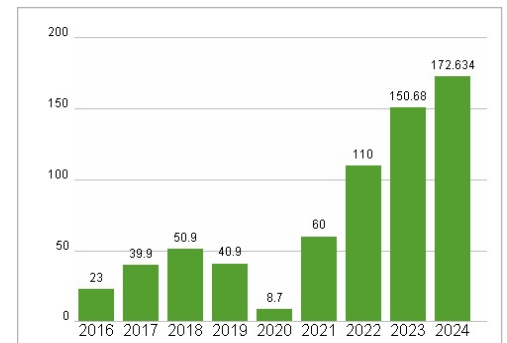
Dividende je Aktie (EUR)



Unternehmensumsatz (EUR)



EBIT (EUR)



Historische Daten: 2024 Erstellt: 30.03.2025 14:35

RISIKOHINWEIS: Die Informationen auf dieser Seite dienen ausschließlich zu Informationszwecken und sollten weder als Verkaufsangebot noch als Aufforderung zum Kauf des Wertpapiers oder einer Empfehlung zugunsten des Wertpapiers verstanden werden. Die baha GmbH und die BAWAG P.S.K. Bank für Arbeit und Wirtschaft und Österreichische Postsparkasse Aktiengesellschaft übernehmen trotz sorgfältigster Recherche keinerlei Haftung für die Richtigkeit der angegebenen Daten.

Factsheet erstellt von: www.baha.com