

HALEON PLC LS 0,01

Börse: Stuttgart ISIN: GB00BMX86B70 Währung: EUR Kurs: 4,37 EUR Stand: 15.08.2024

Haleon plc, together with its subsidiaries, engages in the research, development, manufacture, and sale of various consumer healthcare products in North America, Europe, the Middle East, Africa, Latin America, and the Asia Pacific. The company was formerly known as DRVW 2022 plc and changed its name to Haleon plc in February 2022. It provides oral health, pain relief, respiratory health, digestive health, and other products, as well as vitamins, minerals, and supplements. Its portfolio of brands includes Advil, Sensodyne, Panadol, Voltaren, Theraflu, Otrivin, Polident, parodontax, and Centrum.

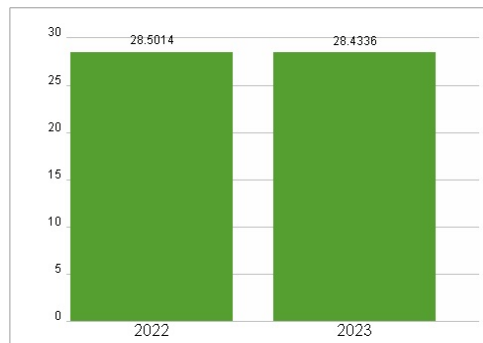
| | |
|----------------------------|---|
| Aktuelles KGV | 28,43 |
| Gewinn je Aktie | 0,11 |
| Letzte Dividende je Aktie | 0,00 |
| Aktuelle Dividendenrendite | 0,12 |
| Cash Flow je Aktie | 0,23 |
| Buchwert je Aktie | 1,79 |
| Akt. Marktkapitalisierung | 29.826,86 Mil. |
| EBIT | 1996,00 Mil. |
| EBIT-Marge | 17,66 |
| Industrie | Gesundheitswesen |
| Sektor | Pharmazeutische Industrie |
| Subsektor | Pharmazeutische Industrie |
| Anschrift | Haleon PLC The Heights Building 5, First Floor The Heights Surrey KT13 0NY https://www.haleon.com/ |
| Investor Relations | |
| IR-Telefon | |
| IR-Email | investor-relations@haleon.com |
| Hauptaktionäre | Pfizer (32%), GSK (13%) |
| Streubesitz | - |
| Vorstand | Tobias Hestler, Keith Choy, Filippo Lanzi, Mairéad Nayager, Lisa Paley, Franck Riot, Tamara Rogers, Bjarne Philip Tellmann, Ed Petter... |
| Aufsichtsrat | Sir Dave Lewis, Brian McNamara, Tobias Hestler, Mavinder Singh (Vindi) Banga, Marie-Anne Aymerich, Tracy Clarke, Dame Vivienne... |
| Mitarbeiter | 24 622 |
| Umsatz | 11 302,00 Mil. |



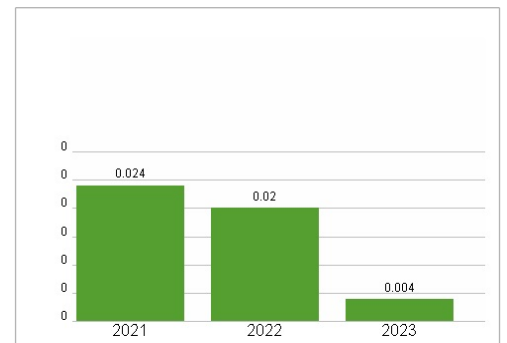
Wertentwicklung

| | 1M | 6M | 1J |
|----------------------|--------|---------|---------|
| Performance | +9,55% | +16,35% | +14,56% |
| Volatilität | 15,96 | 19,13 | 20,17 |
| Volumen Ø (Stk./Tag) | 385 | 447 | 789 |

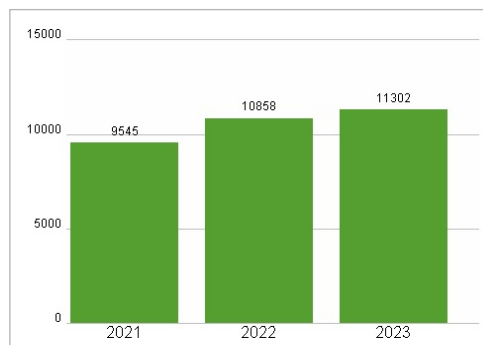
Aktuelles KGV



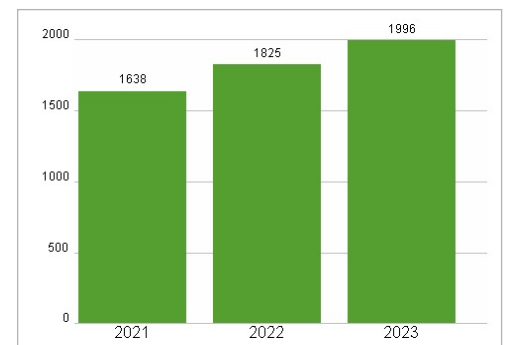
Dividende je Aktie (GBP)



Unternehmensumsatz (GBP)



EBIT (GBP)



Historische Daten: 2023 Erstellt: 17.08.2024 06:24

RISIKOHINWEIS: Die Informationen auf dieser Seite dienen ausschließlich zu Informationszwecken und sollten weder als Verkaufsangebot noch als Aufforderung zum Kauf des Wertpapiers oder einer Empfehlung zugunsten des Wertpapiers verstanden werden. Die baha GmbH und die BAWAG P.S.K. Bank für Arbeit und Wirtschaft und Österreichische Postsparkasse Aktiengesellschaft übernehmen trotz sorgfältigster Recherche keinerlei Haftung für die Richtigkeit der angegebenen Daten.

Factsheet erstellt von: www.baha.com