

VERISK ANALYTICS DL-001

Börse: Lang & Schwarz ISIN: US92345Y1064 Währung: EUR Kurs: 263,40 EUR Stand: 21.12.2024

Verisk Analytics bietet Risikobewertungen und Entscheidungsmodelle für viele verschiedene Wirtschaftszweige wie Versicherungen, Finanzservices, Gesundheitswesen, Regierungsbehörden und die Personalwirtschaft. Ziel ist es risikobehafteten Geschäftsfeldern beim Verstehen und Managen potentieller Risiken zu helfen. Das sogenannte Risk Assessment richtet sich im Besonderen an Kunden aus dem Sektor Sachversicherungen. Für Versicherer und Rückversicherer stellt Verisk Analytics hier Daten, Software und Informationsdienste zum Identifizieren und Managen von Risiken bereit. Auch Versicherungsagenten, Organisationen, Regierungseinrichtungen und die Risiko-Management-Abteilungen von Firmen aller Industriezweige können diese Dienste in Anspruch nehmen. Darüber hinaus bietet das Unternehmen Lösungen zur Erstellung von Entscheidungsmodellen, die das Vorhersagen von zukünftigen möglichen Verlusten ausgelöst durch eine Vielzahl von eventuellen Katastrophen, Betrugserkennung und -vermeidung sowie das Erfassen von bereits eingetretenen Verlusten ermöglichen.

| | |
|----------------------------|---------------------|
| Aktuelles KGV | 55,73 |
| Gewinn je Aktie | 4,29 |
| Letzte Dividende je Aktie | 1,36 |
| Aktuelle Dividendenrendite | 0,57 |
| Cash Flow je Aktie | 7,40 |
| Buchwert je Aktie | 2,25 |
| Akt. Marktkapitalisierung | 34.250,11 Mil. |
| EBIT | 1131,70 Mil. |
| EBIT-Marge | 42,21 |
| Industrie | Finanzdienstleister |

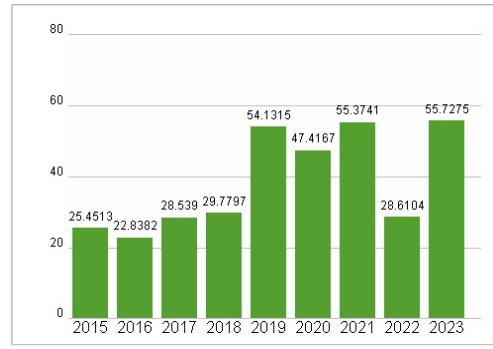


| | |
|--------------------|--|
| Sektor | Besondere Finanzdienstleister |
| Subsektor | - |
| Anschrift | Verisk Analytics Inc. 545 Washington Boulevard Jersey City, New Jersey 07310-1686 www.verisk.com/ |
| Investor Relations | Stacey Brodbar |
| IR-Telefon | +1-201-469-4327 |
| IR-Email | IR@verisk.com |

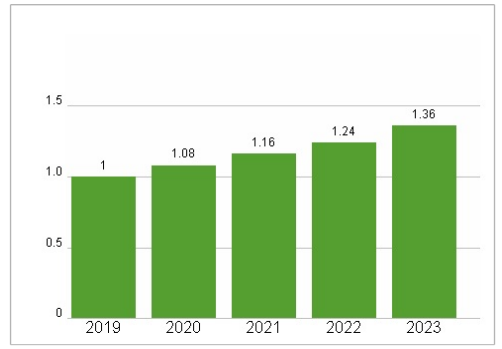
| Wertentwicklung | 1M | 6M | 1J |
|----------------------|--------|--------|---------|
| Performance | -4,88% | +5,02% | +23,78% |
| Volatilität | 13,10 | 23,27 | 21,66 |
| Volumen Ø (Stk./Tag) | 00 | 00 | 00 |

| | |
|----------------|---|
| Hauptaktionäre | Vanguard Group (11.4996%),BlackRock Inc. (9.10586%),MASSACHUSETTS FINANCIAL SERVICES CO MA (4.80782%),State Street Corporation (4.33316%) |
| Streubesitz | 82,20% |

Aktuelles KGV

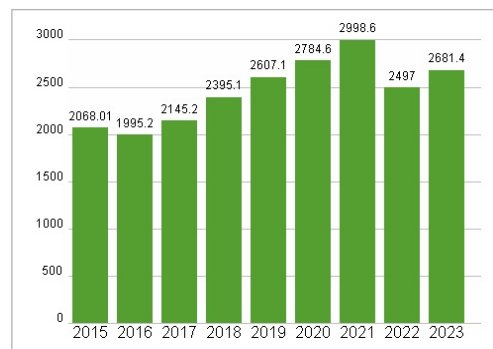


Dividende je Aktie (USD)

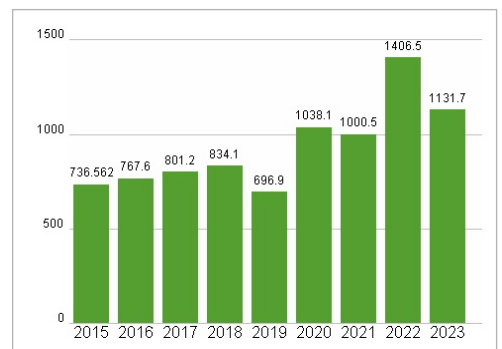


| | |
|----------|---|
| Vorstand | Elizabeth Mann, David J. Grover, Dianne Greene, Kathlyn Card Beckles, Melissa Hendricks, Nicholas Daffan, Patrick McLaughlin, Stacey... |
|----------|---|

Unternehmensumsatz (USD)



EBIT (USD)



| | |
|--------------|--|
| Aufsichtsrat | Bruce Hansen, Jeffrey Dailey, Kathleen Hogenson, Kimberly S. Stevenson, Lee M. Shavel, Olumide Soroye, Samuel G. Liss, Therese M. Vaughan... |
| Mitarbeiter | - |
| Umsatz | 2681,40 Mil. |

Historische Daten: 2023 Erstellt: 23.12.2024 03:24