

NATWEST GR.PLCS LS 1,0769

Börse: Hamburg

ISIN: GB00BM8PJY71

Währung: EUR

Kurs: 4,98 EUR

Stand: 21.01.2025

NatWest Group (ehemals Royal Bank of Scotland) zählt zu den führenden Finanzinstituten. Im März 2000 schloss das Bankhaus die Übernahme von NatWest, eine der größten Fusionen in der Geschichte der britischen Banken, erfolgreich ab und ist seitdem, gemessen an der Marktkapitalisierung, eine der größten Banken in Großbritannien. Die umfassenden Leistungen der Bank sind auf die jeweiligen Bedürfnisse von Privat- und Geschäftskunden sowie Unternehmen in Europa, Amerika und Asien zugeschnitten. Das Portfolio enthält neben traditionellen Finanzdienstleistungen wie Konten, EC- und Kreditkarten oder Transaktionen Vermögensverwaltung für vermögende Kunden, Bank-, Finanz- und Risikomanagement-Services, diverse Versicherungen sowie Finanzierungsservices für Unternehmen.

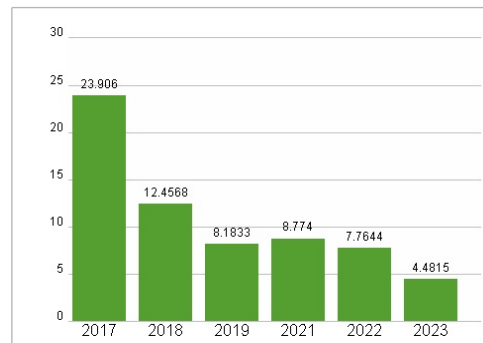
Aktuelles KGV	4,48
Gewinn je Aktie	0,49
Letzte Dividende je Aktie	0,17
Aktuelle Dividendenrendite	7,76
Cash Flow je Aktie	-1,94
Buchwert je Aktie	4,13
Akt. Marktkapitalisierung	19.691,90 Mil.
EBIT	0,00 Mil.
EBIT-Marge	-
Industrie	Finanzdienstleister
Sektor	Banken
Subsektor	Banken
Anschrift	NatWest Group 42 St Andrew Square Edinburgh EH2 2YB, UK https://www.natwestgroup.com/
Investor Relations	Alexander Holcroft
IR-Telefon	+44 (0)131 556 0556
IR-Email	investor.relations@natwest.com
Hauptaktionäre	Solicitor for the Affairs of His Majesty's Treasury as Nominee for His Majesty's Treasury (37.97%), Norges Bank (3.07%)
Streubesitz	-
Vorstand	Katie Murray, Keiran Foad, Emma Crystal, David Lindberg, Robert Begbie, Scott Marcar, Nick Curle, Jen Tippin, Solange Chamberlain
Aufsichtsrat	Rick Haythornthwaite, Paul Thwaite, Katie Murray, Mark Seligman, Frank Dangeard, Roisin Donnelly, Patrick Flynn, Geeta Gopalan, Yasmin...
Mitarbeiter	63 700
Umsatz	0,00 Mil.



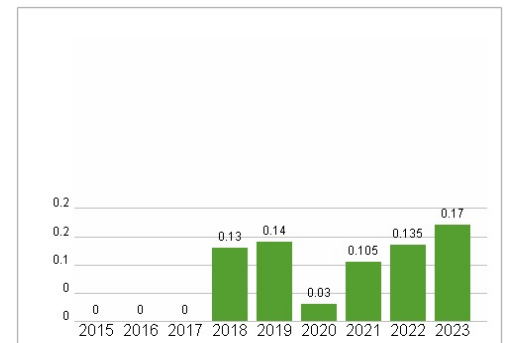
Wertentwicklung

	1M	6M	1J
Performance	+3,38%	+21,85%	+98,48%
Volatilität	28,36	29,84	29,22
Volumen Ø (Stk./Tag)	18	126	96

Aktuelles KGV



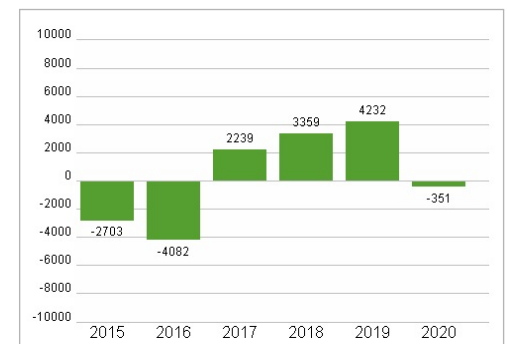
Dividende je Aktie (GBP)



Unternehmensumsatz (GBP)



EBIT (GBP)



Historische Daten: 2023 Erstellt: 23.01.2025 05:59