

# STABILUS SE

Börse: Xetra

ISIN: DE000STABIL8

Währung: EUR

Kurs: 32,65 EUR

Stand: 21.11.2024

Stabilus SE ist ein Hersteller von Gasdruckfedern und hydraulischen Dämpfern. Das Unternehmen wurde 1934 gegründet und beschäftigt weltweit über 4.000 Mitarbeiter an neun Produktionsstandorten. Das bekannteste Produkt der Firma Stabilus ist der Lift-O-Mat. Dieser kommt zum größten Teil bei Heckklappen und Motorhauben von PKW zum Einsatz, aber auch in der Medizin- und Rehathechnik und in der Seefahrt. Auch in Drehstühlen oder anderen Möbeln kommen Gasfedern oder Dämpfer von Stabilus zum Einsatz.

Aktuelles KGV	12,85
Gewinn je Aktie	4,12
Letzte Dividende je Aktie	1,75
Aktuelle Dividendenrendite	3,31
Cash Flow je Aktie	7,21
Buchwert je Aktie	27,68
Akt. Marktkapitalisierung	1.307,87 Mil.
EBIT	137,10 Mil.
EBIT-Marge	11,28
Industrie	Industrie

Sektor	Diversifizierte Industrieunternehmen
Subsektor	-
Anschrift	Stabilus SE Wallersheimer Weg 100 D-56070 Koblenz <a href="https://www.stabilus.com">https://www.stabilus.com</a>

Investor Relations	Andreas Schröder
IR-Telefon	+49 261 8900 8198
IR-Email	<a href="mailto:anschroeder@stabilus.com">anschroeder@stabilus.com</a>

Hauptaktionäre	Other institutional investors (46%), The Goldman Sachs Group, Inc. (NNIP) (11%), Allianz Global Investors GmbH (10%), FMR LLC (7%), Teleios...
----------------	--

Streubesitz	-
Vorstand	Stefan Bauerreis , David Sabet

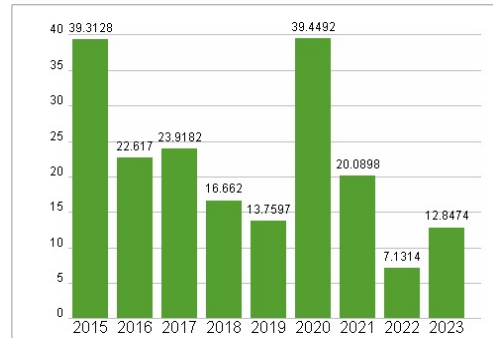
Aufsichtsrat	Dr. Stephan Kessel, Dr. Ralf-Michael Fuchs, Dr. Dirk Linzmeier, Dr. Joachim Rauhut, Inka Koljonen, Susanne Heckelsberger
--------------	--

Mitarbeiter	7 426
Umsatz	1215,30 Mil.

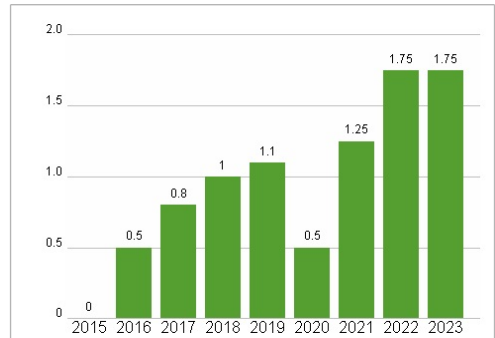


Wertentwicklung	1M	6M	1J
Performance	-6,78%	-42,61%	-41,95%
Volatilität	45,05	39,85	32,71
Volumen Ø (Stk./Tag)	36 985	34 706	29 401

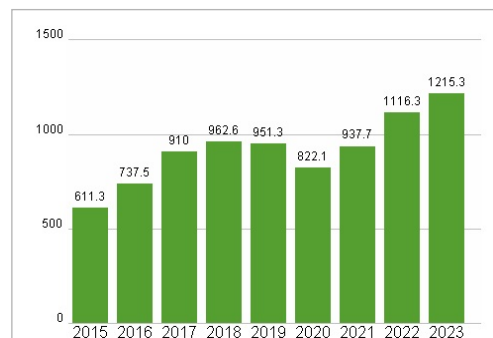
Aktuelles KGV



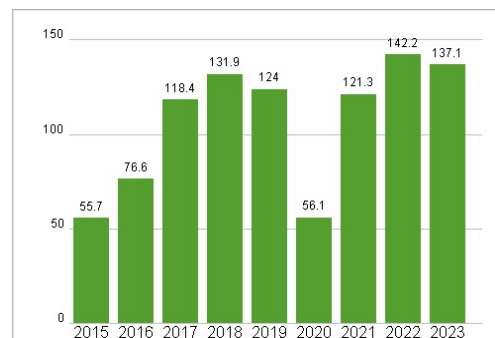
Dividende je Aktie (EUR)



Unternehmensumsatz (EUR)



EBIT (EUR)



Historische Daten: 2023      Erstellt: 24.11.2024 13:24

RISIKOHINWEISE: Die Informationen auf dieser Seite dienen ausschließlich zu Informationszwecken und sollten weder als Verkaufsangebot noch als Aufforderung zum Kauf des Wertpapiers oder einer Empfehlung zugunsten des Wertpapiers verstanden werden. Die baha GmbH und die BAWAG P.S.K. Bank für Arbeit und Wirtschaft und Österreichische Postsparkasse Aktiengesellschaft übernehmen trotz sorgfältigster Recherche keinerlei Haftung für die Richtigkeit der angegebenen Daten. Factsheet erstellt von: [www.baha.com](http://www.baha.com)