

STABILUS SE INH. O.N.

Börse: gettex

ISIN: DE000STABIL8

Währung: EUR

Kurs: 33,10 EUR

Stand: 21.11.2024

Stabilus SE ist ein Hersteller von Gasdruckfedern und hydraulischen Dämpfern. Das Unternehmen wurde 1934 gegründet und beschäftigt weltweit über 4.000 Mitarbeiter an neun Produktionsstandorten. Das bekannteste Produkt der Firma Stabilus ist der Lift-O-Mat. Dieser kommt zum größten Teil bei Heckklappen und Motorhauben von PKW zum Einsatz, aber auch in der Medizin- und Rehathechnik und in der Seefahrt. Auch in Drehstühlen oder anderen Möbeln kommen Gasfedern oder Dämpfer von Stabilus zum Einsatz.

| | |
|----------------------------|---------------|
| Aktuelles KGV | 12,85 |
| Gewinn je Aktie | 4,12 |
| Letzte Dividende je Aktie | 1,75 |
| Aktuelle Dividendenrendite | 3,31 |
| Cash Flow je Aktie | 7,21 |
| Buchwert je Aktie | 27,68 |
| Akt. Marktkapitalisierung | 1.307,87 Mil. |
| EBIT | 137,10 Mil. |
| EBIT-Marge | 11,28 |
| Industrie | Industrie |

| | |
|-----------|--|
| Sektor | Diversifizierte Industrieunternehmen |
| Subsektor | - |
| Anschrift | Stabilus SE Wallersheimer Weg 100 D-56070 Koblenz https://www.stabilus.com |

| | |
|--------------------|--|
| Investor Relations | Andreas Schröder |
| IR-Telefon | +49 261 8900 8198 |
| IR-Email | anschroeder@stabilus.com |

| | |
|----------------|--|
| Hauptaktionäre | Other institutional investors (46%), The Goldman Sachs Group, Inc. (NNIP) (11%), Allianz Global Investors GmbH (10%), FMR LLC (7%), Teleios... |
|----------------|--|

| | |
|-------------|---|
| Streubesitz | - |
|-------------|---|

| | |
|----------|--------------------------------|
| Vorstand | Stefan Bauerreis , David Sabet |
|----------|--------------------------------|

| | |
|--------------|--|
| Aufsichtsrat | Dr. Stephan Kessel, Dr. Ralf-Michael Fuchs, Dr. Dirk Linzmeier, Dr. Joachim Rauhut, Inka Koljonen, Susanne Heckelsberger |
|--------------|--|

| | |
|-------------|-------|
| Mitarbeiter | 7 426 |
|-------------|-------|

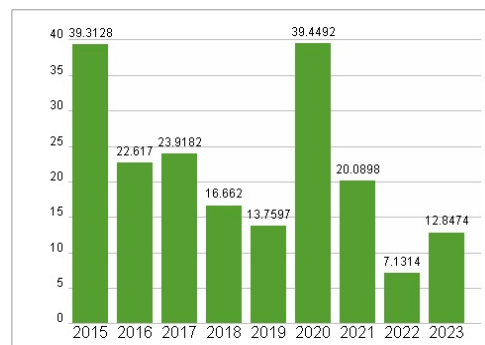
| | |
|--------|--------------|
| Umsatz | 1215,30 Mil. |
|--------|--------------|



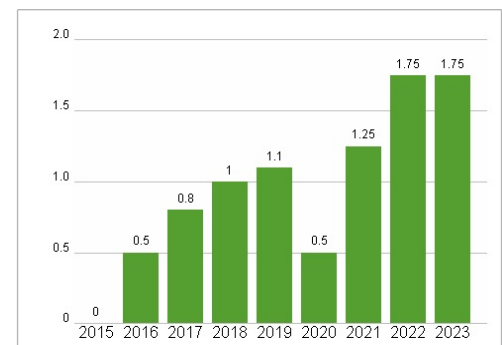
Wertentwicklung

| | 1M | 6M | 1J |
|----------------------|--------|---------|---------|
| Performance | -6,55% | -43,35% | -42,51% |
| Volatilität | 42,92 | 39,32 | 33,17 |
| Volumen Ø (Stk./Tag) | 907 | 595 | 435 |

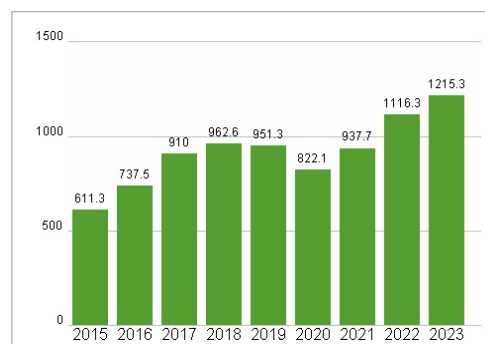
Aktuelles KGV



Dividende je Aktie (EUR)



Unternehmensumsatz (EUR)



EBIT (EUR)



Historische Daten: 2023

Erstellt: 24.11.2024 10:28

RISIKOHINWEISE: Die Informationen auf dieser Seite dienen ausschließlich zu Informationszwecken und sollten weder als Verkaufsangebot noch als Aufforderung zum Kauf des Wertpapiers oder einer Empfehlung zugunsten des Wertpapiers verstanden werden. Die baha GmbH und die BAWAG P.S.K. Bank für Arbeit und Wirtschaft und Österreichische Postsparkasse Aktiengesellschaft übernehmen trotz sorgfältigster Recherche keinerlei Haftung für die Richtigkeit der angegebenen Daten.

Factsheet erstellt von: www.baha.com