

ENERGIEKONTOR O.N.

Börse: Hannover

ISIN: DE0005313506

Währung: EUR

Kurs: 51,00 EUR

Stand: 17.10.2024

Die EnergieKontor AG zählt zu den führenden deutschen Projektentwicklern im Windkraftsektor. Das Unternehmen ist hauptsächlich auf dem Gebiet der Errichtung und des Betriebs von Windparks tätig. Das Leistungsspektrum deckt nahezu die gesamte Wertschöpfungskette ab, von der Standortakquisition über die Finanzierung bis hin zur schlüsselfertigen Übergabe von Windparks. Das Unternehmen verwirklicht Projekte in Deutschland und im europäischen Ausland. Die einzelnen Tätigkeitsbereiche sind die Standortakquisition, die Planung, die Errichtung und Bauaufsicht, die Finanzierung und der Vertrieb sowie der Service und die Betriebsführung. Aufgrund fundierter technischer und wirtschaftlicher Analysen werden potentielle Standorte flächendeckend identifiziert und optimal erschlossen. Zu diesem Zweck erfolgt eine wiederkehrende Analyse der Windenergiepotentiale in Deutschland sowie im europäischen Ausland mittels entsprechendem Kartenmaterial und Computerprogrammen. Nach Identifizierung und Auswahl der Flächen erfolgt der Abschluss von Nutzungsverträgen mit den Grundstückseigentümern sowie eine Klärung der Rahmenbedingungen wie z.B. Genehmigungsfähigkeit, Restriktionen und Möglichkeiten eines Netzanschlusses. Das Unternehmen verhandelt mit den zuständigen Behörden und Energieversorgern, die Anwohner und Gemeinden werden frühzeitig in die Planung einbezogen. Am Ende der Planungsphase steht die...

Aktuelles KGV	13,84
Gewinn je Aktie	5,97
Letzte Dividende je Aktie	1,20
Aktuelle Dividendenrendite	1,45
Cash Flow je Aktie	10,38
Buchwert je Aktie	13,28
Akt. Marktkapitalisierung	1.153,33 Mil.
EBIT	114,43 Mil.
EBIT-Marge	47,33

Industrie	Energie und Versorgung
Sektor	Energieversorger

Subsektor	Energieversorger
Anschrift	Energiekontor AG Mary-Somerville-Straße 5 D-28359 Bremen www.energiekontor.de

Investor Relations	Julia Pschribuella
IR-Telefon	+49-421-3304-126
IR-Email	julia.pschribuella@energiekontor.com

Hauptaktionäre	Founders (Dr. B. Wilkens, G. Lammers) (51%), free float (43.4%), Union Investment GmbH (5.2%), treasury shares (0.4%)
----------------	---

Streubesitz	48,36%
-------------	--------

Vorstand	Carsten Schwarz, Günter Eschen
----------	--------------------------------

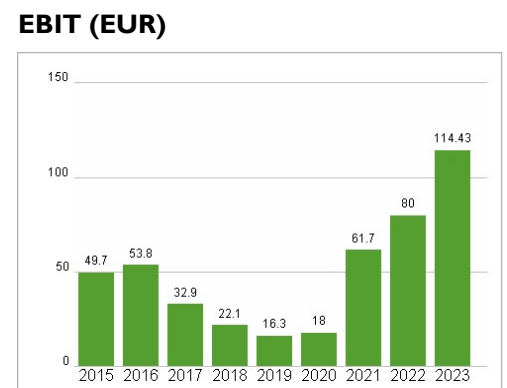
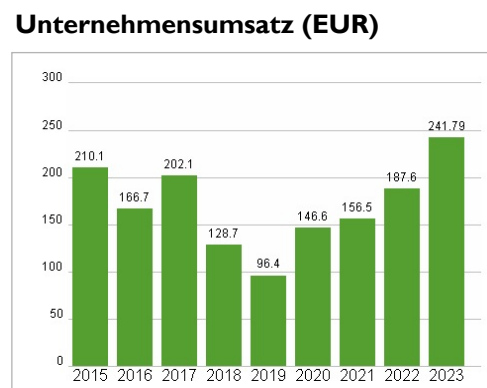
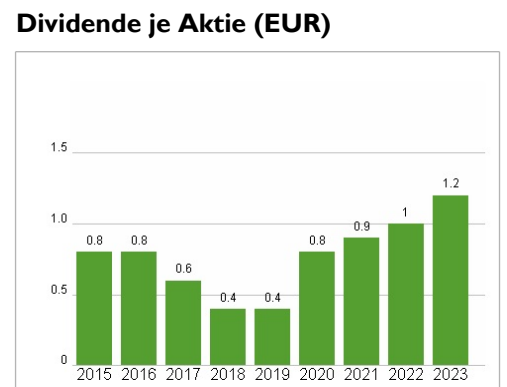
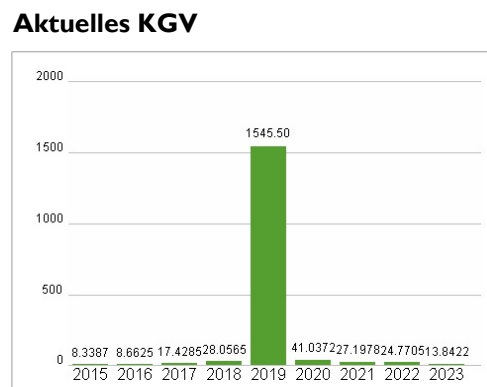
Aufsichtsrat	Dr. Bodo Wilkens, Günter Lammers, Darius Oliver Kianzad
--------------	---

Mitarbeiter	214
-------------	-----

Umsatz	241,79 Mil.
--------	-------------



Wertentwicklung	1M	6M	1J
Performance	-7,73%	-16,04%	-27,34%
Volatilität	23,67	26,02	30,26
Volumen Ø (Stk./Tag)	00	01	01



Historische Daten: 2023 Erstellt: 20.10.2024 19:28

RISIKOHINWEIS: Die Informationen auf dieser Seite dienen ausschließlich zu Informationszwecken und sollten weder als Verkaufsangebot noch als Aufforderung zum Kauf des Wertpapiers oder einer Empfehlung zugunsten des Wertpapiers verstanden werden. Die baha GmbH und die BAWAG P.S.K. Bank für Arbeit und Wirtschaft und Österreichische Postsparkasse Aktiengesellschaft übernehmen trotz sorgfältigster Recherche keinerlei Haftung für die Richtigkeit der angegebenen Daten.

Factsheet erstellt von: www.baha.com