

BK N.Y. MELLON DL -,01

Börse: TradeGate

ISIN: US0640581007

Währung: EUR

Kurs: 58,89 EUR

Stand: 17.07.2024

Die Bank of New York Mellon Corp. ist eines der führenden Bankhäuser für Wertpapier- und andere Finanzdienstleistungen. Die Bank konzentriert sich vorrangig auf die Kerngeschäftsfelder Vermögensverwaltung und Wertpapierdienstleistungen. Die wichtigsten Bankhäuser für das Unternehmen sind nach wie vor die Bank of New York Mellon mit dem Fokus auf der Betreuung von institutionellen Kunden und die BNY Mellon National Association. Die Bank of New York Mellon stellt Services im Bereich Asset Management, Issuer-Services, Treasury-Dienstleistungen und Broker-Deals bereit. Der Schwerpunkt der BNY Mellon National Association liegt im Bereich Vermögensverwaltung.

Aktuelles KGV	12,87
Gewinn je Aktie	4,04
Letzte Dividende je Aktie	1,58
Aktuelle Dividendenrendite	3,04
Cash Flow je Aktie	7,84
Buchwert je Aktie	54,24
Akt. Marktkapitalisierung	39.268,47 Mil.
EBIT	0,00 Mil.
EBIT-Marge	-

Industrie: Finanzdienstleister

Sektor: Banken

Subsektor: Banken

Anschrift: The Bank of New York Mellon Corp.
240 Greenwich Street
New York, New York 10286, USA
www.bankofny.com/

Investor Relations: Magda Palczynska

IR-Telefon: +1-212-635-8529

IR-Email: investorrelations@bny Mellon.com

Hauptaktionäre: Vanguard Group Inc (9.03%), Blackrock Inc. (8.29%), Dodge & Cox Inc (7.62%), State Street Corporation (4.04%), Artisan Partners Limited...

Streubesitz: 56,20%

Vorstand: Dermot McDonogh, Jolen Anderson, Jennifer Barker, James T. Crowley, Bridget E. Engle, Hani Kablawi, Catherine M. Keating, Jayee Koffey...

Aufsichtsrat: Joseph Echevarria, Alfred W. Zollar, Elizabeth Robinson, Jeffrey A. Goldstein, K. Guru Gowrappen, Linda Z. Cook, M. Amy Gilliland...

Mitarbeiter: -

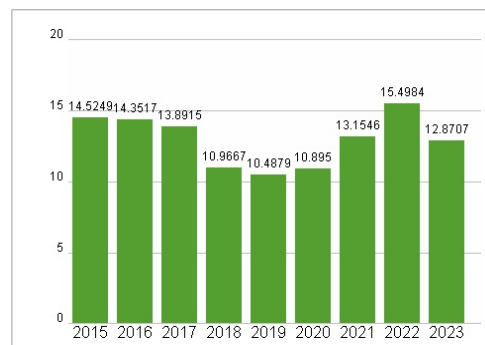
Umsatz: 33805,00 Mil.



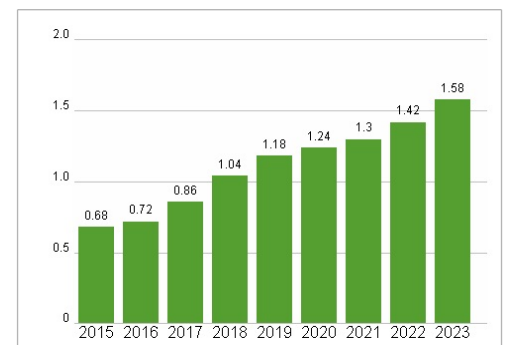
Wertentwicklung

	1M	6M	1J
Performance	+9,74%	+17,35%	+45,46%
Volatilität	33,25	19,42	19,79
Volumen Ø (Stk./Tag)	277	172	172

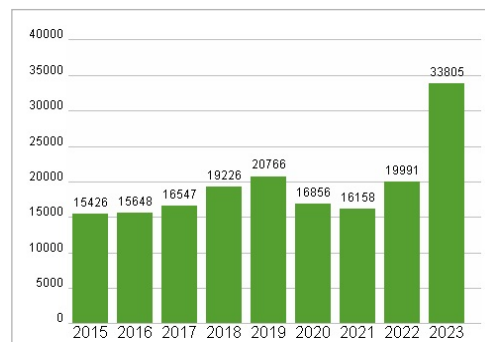
Aktuelles KGV




Dividende je Aktie (USD)



Unternehmensumsatz (USD)



EBIT (USD)



Historische Daten: 2023

Erstellt: 18.07.2024 21:35

RISIKOHINWEISE: Die Informationen auf dieser Seite dienen ausschließlich zu Informationszwecken und sollten weder als Verkaufsangebot noch als Aufforderung zum Kauf des Wertpapiers oder einer Empfehlung zugunsten des Wertpapiers verstanden werden. Die baha GmbH und die BAWAG P.S.K. Bank für Arbeit und Wirtschaft und Österreichische Postsparkasse Aktiengesellschaft übernehmen trotz sorgfältigster Recherche keinerlei Haftung für die Richtigkeit der angegebenen Daten.

Factsheet erstellt von: www.baha.com