

# NEXTERA ENERGY INC.DL-,01

Börse: TradeGate

ISIN: US65339F1012

Währung: EUR

Kurs: 68,78 EUR

Stand: 21.02.2025

NextEra Energy, Inc. gehört zu den führenden US-Unternehmen im Bereich Erneuerbare Energie. Die Gesellschaft ist in 30 US-Bundesstaaten sowie in Kanada vertreten. Zum Unternehmen zählen die Tochtergesellschaften Florida Power & Light Company, die rund 5 Millionen US-Bürger im Bundesstaat Florida mit Elektrizität beliefert, sowie NextEra Energy Resources, die in den USA mit ihren Tochterunternehmen zu den größten Energieproduzenten auf Basis von Solar- und Windkraft zählt. Ergänzend zu den alternativen Energiequellen bezieht NextEra Energy Strom von acht Atomreaktoren in den US-Staaten Wisconsin, Iowa, New Hampshire und Florida.

Aktuelles KGV	21,23
Gewinn je Aktie	3,38
Letzte Dividende je Aktie	2,06
Aktuelle Dividendenrendite	2,87
Cash Flow je Aktie	6,45
Buchwert je Aktie	29,39
Akt. Marktkapitalisierung	147.468,21 Mil.
EBIT	7479,00 Mil.
EBIT-Marge	30,21

Industrie	Energie und Versorgung
Sektor	Energieversorger
Subsektor	Energieversorger
Anschrift	NextEra Energy Inc. 700 Universe Boulevard Juno Beach, Florida 33408-0420, USA www.nexteraenergy.com

Investor Relations	
IR-Telefon	+1-561-694-4697
IR-Email	investors@nexteraenergy.com

Hauptaktionäre	Vanguard Group Inc (9.98%),Blackrock Inc. (7.76%),State Street Corporation (5.27%),JP Morgan Chase & Company (4.05%),Morgan Stanley...
----------------	--

Streubesitz	77,60%
-------------	--------

Vorstand	Kirk Crews, Charles E. Sieving, Deborah H. Caplan, Mark E. Hickson, Rebecca Kujawa, Ron Reagan, Armando Pimentel, Mark Lemasney, Bob...
----------	---

Aufsichtsrat	John W. Ketchum, Amy B. Lane, Darryl L. Wilson, David L. Porjes, James L. Camaren, John L. Skolds, Kenneth B. Dunn, Kirk S. Hachigian...
--------------	--

Mitarbeiter	-
-------------	---

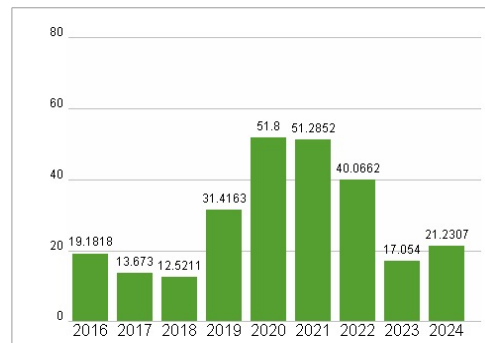
Umsatz	24753,00 Mil.
--------	---------------



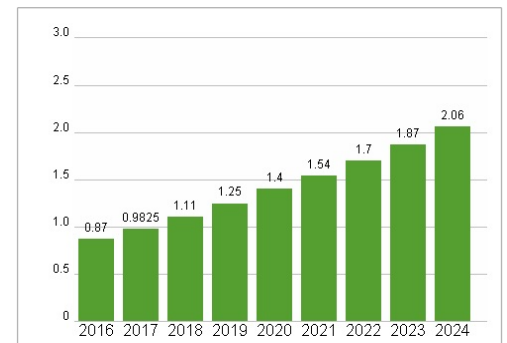
## Wertentwicklung

	1M	6M	1J
Performance	-2,12%	-3,85%	+30,25%
Volatilität	25,99	24,27	25,94
Volumen Ø (Stk./Tag)	7 279	7 100	8 788

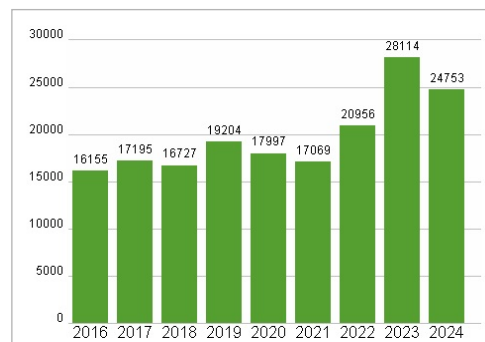
## Aktuelles KGV



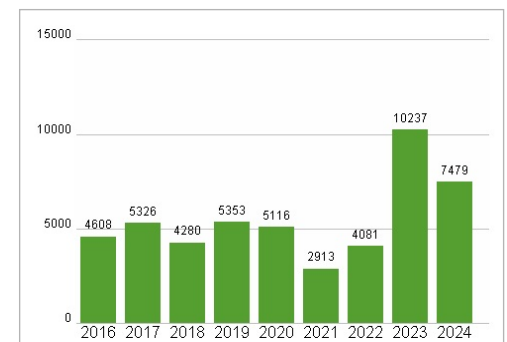
## Dividende je Aktie (USD)



## Unternehmensumsatz (USD)



## EBIT (USD)



Historische Daten: 2024

Erstellt: 24.02.2025 09:04

RISIKOHINWEISE: Die Informationen auf dieser Seite dienen ausschließlich zu Informationszwecken und sollten weder als Verkaufsangebot noch als Aufforderung zum Kauf des Wertpapiers oder einer Empfehlung zugunsten des Wertpapiers verstanden werden. Die baha GmbH und die BAWAG P.S.K. Bank für Arbeit und Wirtschaft und Österreichische Postsparkasse Aktiengesellschaft übernehmen trotz sorgfältigster Recherche keinerlei Haftung für die Richtigkeit der angegebenen Daten.

Factsheet erstellt von: www.baha.com