

# GENERAL MOTORS DL-,01

Börse: Hamburg

ISIN: US37045V1008

Währung: EUR

Kurs: 45,53 EUR

Stand: 17.07.2024

General Motors (GM) ist einer der weltweit größten Automobilhersteller. Das US-amerikanische Unternehmen produziert in Zusammenarbeit mit seinen strategischen Partnern Fahrzeuge und Transporter in 30 Ländern der Welt. Die bekanntesten Marken des Konzerns sind Buick, Cadillac, Chevrolet und GMC. Der größte Absatzmarkt von General Motors sind die USA und China, gefolgt von der EU. GMs Tochterfirma OnStar zählt in der Industrie als führend in den Bereichen Fahrzeugsicherheit sowie Sicherheits- und Informationsdienstleistungen. Außerdem besteht seit 2012 eine Kooperation mit dem französischen Automobilhersteller Peugeot Citroën.

Aktuelles KGV	4,14
Gewinn je Aktie	8,68
Letzte Dividende je Aktie	0,36
Aktuelle Dividendenrendite	1,00
Cash Flow je Aktie	18,13
Buchwert je Aktie	59,07
Akt. Marktkapitalisierung	41.467,24 Mil.
EBIT	9298,00 Mil.
EBIT-Marge	5,41

Industrie	Konsumgüter
Sektor	Automobil und Zulieferer
Subsektor	Autoproduzenten
Anschrift	General Motors Company 300 Renaissance Center Detroit, Michigan 48265-3000, USA www.gm.com

Investor Relations	
IR-Telefon	+1-313-667-1669
IR-Email	InvestorRelations@gm.com

Hauptaktionäre	Blackrock Inc. (9.57%), Vanguard Group, Inc. (7.99%), State Street Corporation (4.27%), Capital World Investors (3.69%), Berkshire Hathaway...
----------------	--

Streubesitz	-
-------------	---

Vorstand	Paul Jacobson, Michael (Mike) Abbott, Shilpan Amin, Loek Beckers, Daniel E. Berce, Julian Blissett, Margaret Curry, Craig B. Glidden...
----------	---

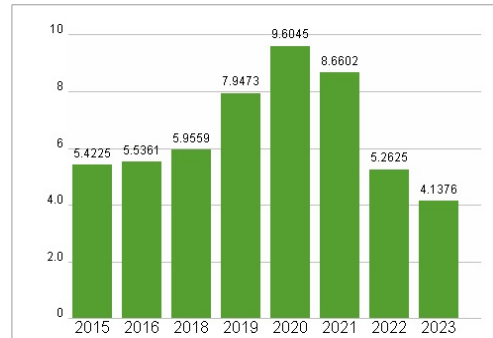
Aufsichtsrat	Mary T. Barra, Aneel Bhusri, Wesley G. Bush, Joanne C. Crevoiserat, Linda R. Gooden, Joseph Jimenez, Jonathan McNeill, Judith A. Miscik...
--------------	--

Mitarbeiter	-
Umsatz	171842,00 Mil.

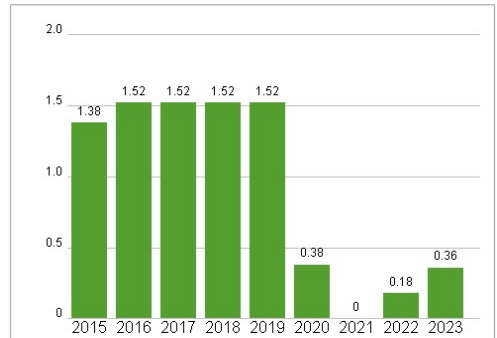


	IM	6M	IJ
Performance	+3,32%	+42,51%	+32,62%
Volatilität	21,49	25,65	29,05
Volumen Ø (Stk./Tag)	00	05	10

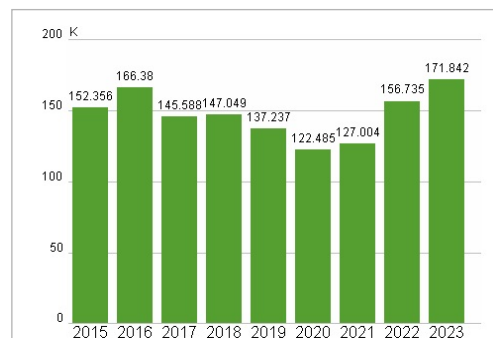
Aktuelles KGV



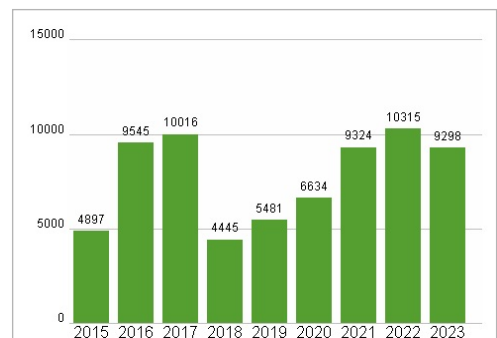
Dividende je Aktie (USD)



Unternehmensumsatz (USD)



EBIT (USD)



Historische Daten: 2023      Erstellt: 18.07.2024 11:03

RISIKOHINWEISE: Die Informationen auf dieser Seite dienen ausschließlich zu Informationszwecken und sollten weder als Verkaufsangebot noch als Aufforderung zum Kauf des Wertpapiers oder einer Empfehlung zugunsten des Wertpapiers verstanden werden. Die baha GmbH und die BAWAG P.S.K. Bank für Arbeit und Wirtschaft und Österreichische Postsparkasse Aktiengesellschaft übernehmen trotz sorgfältigster Recherche keinerlei Haftung für die Richtigkeit der angegebenen Daten.

Factsheet erstellt von: www.baha.com