

SCHRODERS PLC LS -,20

Börse: gettex

ISIN: GB00BP9LHF23

Währung: EUR

Kurs: 4,51 EUR

Stand: 17.10.2024

Schroders plc ist ein Vermögensverwaltungs- und Finanzdienstleistungsunternehmen. Die Gesellschaft ist eine der weltweit größten unabhängigen Vermögensverwaltungsgesellschaften mit Kernkompetenz Asset Management. Sie verwaltet die gesamte Palette an Investments und investiert weltweit in Aktien- und Rentenwerte, Geldmarktinstrumente, Immobilien, Private Equity und Hedgefonds. Der Kundenkreis umfasst Unternehmen, Versicherungsgesellschaften, lokale und staatliche Behörden, gemeinnützige Organisationen, Pensionsfonds, Trusts wie auch vermögende Privatkunden. Seit der Gründung im Jahre 1804 hält die Familie Schroder über Treuhandfirmen die Kontrollmehrheit des Aktienkapitals. Schroders plc ist mit 37 Niederlassungen in 27 Ländern global vertreten und hat seinen Hauptsitz in London, UK.

Aktuelles KGV	0,02
Gewinn je Aktie	255,47
Letzte Dividende je Aktie	0,22
Aktuelle Dividendenrendite	5,00
Cash Flow je Aktie	-151,09
Buchwert je Aktie	2832,48
Akt. Marktkapitalisierung	6,77 Mil.
EBIT	661,00 Mil.
EBIT-Marge	22,51

Industrie	Finanzdienstleister
Sektor	Besondere Finanzdienstleister
Subsektor	-
Anschrift	Schroders plc 1 London Wall Place Greater London EC2Y 5AU www.schroders.com

Investor Relations	
IR-Telefon	+44 1397 436 969
IR-Email	schrodersinvestor@HSBC.com

Hauptaktionäre	Flavida Limited (24.27%), Vincitas Limited (24.18%), Fervida Limited (16.27%), Veritas Limited (15.22%), Harris Associates (5.02%), Lindsell...
----------------	---

Streubesitz	-
Vorstand	Richard Keers

Aufsichtsrat	Dame Elizabeth Corley, Claire Fitzalan Howard, Deborah Waterhouse, Ian King, Leonie Schroder, Matthew Westerman, Peter Harrison, Rakhi...
--------------	---

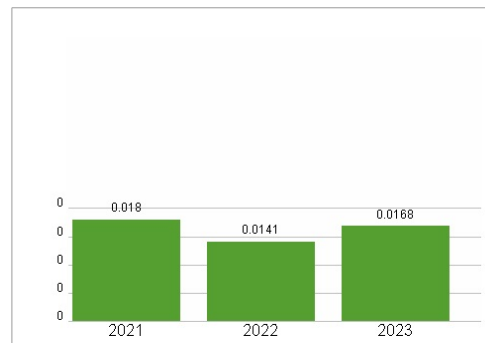
Mitarbeiter	6 390
Umsatz	2936,70 Mil.



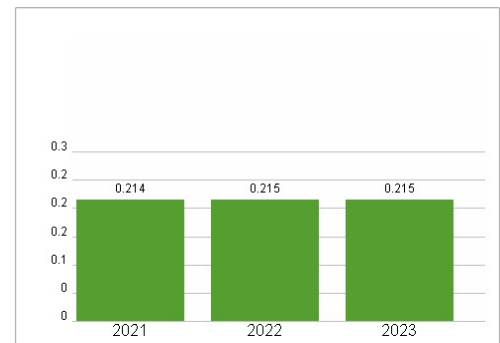
Wertentwicklung

	1M	6M	1J
Performance	+9,84%	+5,57%	+5,67%
Volatilität	19,83	26,51	23,94
Volumen Ø (Stk./Tag)	339	233	173

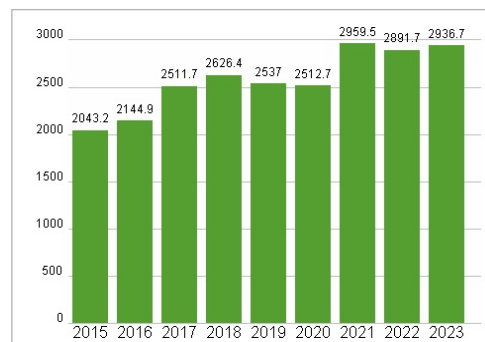
Aktuelles KGV



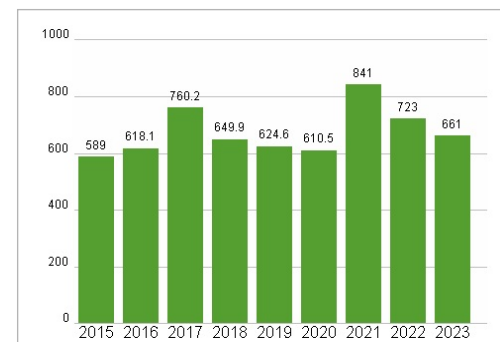
Dividende je Aktie (GBP)



Unternehmensumsatz (GBP)



EBIT (GBP)



Historische Daten: 2023

Erstellt: 20.10.2024 19:24

RISIKOHINWEISE: Die Informationen auf dieser Seite dienen ausschließlich zu Informationszwecken und sollten weder als Verkaufsangebot noch als Aufforderung zum Kauf des Wertpapiers oder einer Empfehlung zugunsten des Wertpapiers verstanden werden. Die baha GmbH und die BAWAG P.S.K. Bank für Arbeit und Wirtschaft und Österreichische Postsparkasse Aktiengesellschaft übernehmen trotz sorgfältigster Recherche keinerlei Haftung für die Richtigkeit der angegebenen Daten.

Factsheet erstellt von: www.baha.com