

STRYKER CORP. DL-,10

Börse: Hannover

ISIN: US8636671013

Währung: EUR

Kurs: 369,90 EUR

Stand: 21.11.2024

Stryker Corp. ist ein weltweit führender Anbieter von medizinischen und chirurgischen Produkten. Das Leistungsspektrum umfasst orthopädische Implantate, Trauma-Systeme, das für das Knochenwachstum verantwortliche osteogene Protein-1 (OP-1), verschiedene chirurgische Instrumente, Endoskopie-Systeme sowie verschiedenes Zubehör und Verbrauchsmaterial für die Versorgung von Patienten. Auch Produkte für die Unfallversorgung wie Tragebahnen gehören zum Portfolio des Unternehmens. Stryker Corp. wurde 1946 von Dr. Homer Stryker gegründet, einem bedeutenden Orthopäden und Erfinder von mehreren orthopädischen Produkten. Das Unternehmen vertreibt seine Produkte in über 100 Ländern auf der ganzen Welt.

Aktuelles KGV	35,98
Gewinn je Aktie	8,32
Letzte Dividende je Aktie	3,05
Aktuelle Dividendenrendite	1,02
Cash Flow je Aktie	9,76
Buchwert je Aktie	48,90
Akt. Marktkapitalisierung	113.873,87 Mil.
EBIT	3888,00 Mil.
EBIT-Marge	18,97

Industrie Gesundheitswesen

Sektor Pharmazeutische Industrie

Subsektor Pharmazeutische Industrie

Anschrift
Stryker Corporation
2825 Airview Boulevard
Kalamazoo, Michigan 49002, USA
www.stryker.com

Investor Relations Jason Beach

IR-Telefon +1 269 385 2600

IR-Email
r.jason.beach@stryker.com

Hauptaktionäre
Vanguard Group Inc (8.17%),BlackRock Inc. (6.54%),Greenleaf Trust (4.85%),State Street Corporation (3.74%),Price T Rowe Associates...

Streubesitz 64,10%

Vorstand
Glenn Boehnlein, Yin Becker, Katy Fink, Rob Fletcher, Viju Menon, Andy Pierce, Spencer Stiles

Aufsichtsrat
Kevin A. Lobo, Allan C. Golston, Andrew K. Silvernail, Dr. Srikant M. Datar, Giovanni Caforio, Lisa M. Skeete Tatum, Mary K. Brainerd...

Mitarbeiter -

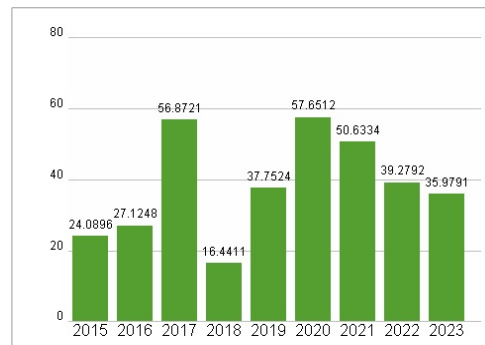
Umsatz 20498,00 Mil.



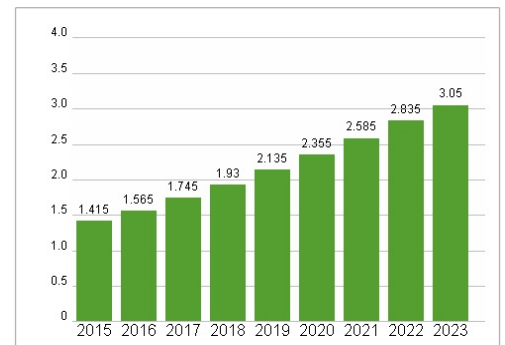
Wertentwicklung

	1M	6M	1J
Performance	+9,35%	+18,59%	+36,68%
Volatilität	21,51	21,47	20,29
Volumen Ø (Stk./Tag)	07	04	07

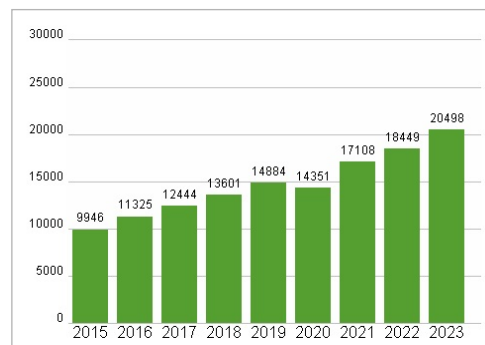
Aktuelles KGV



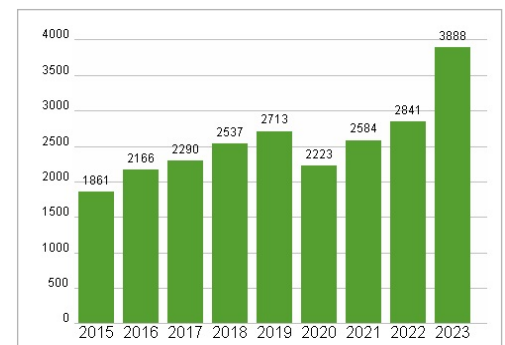
Dividende je Aktie (USD)



Unternehmensumsatz (USD)



EBIT (USD)



Historische Daten: 2023

Erstellt: 23.11.2024 08:53

RISIKOHINWEISE: Die Informationen auf dieser Seite dienen ausschließlich zu Informationszwecken und sollten weder als Verkaufsangebot noch als Aufforderung zum Kauf des Wertpapiers oder einer Empfehlung zugunsten des Wertpapiers verstanden werden. Die baha GmbH und die BAWAG P.S.K. Bank für Arbeit und Wirtschaft und Österreichische Postsparkasse Aktiengesellschaft übernehmen trotz sorgfältigster Recherche keinerlei Haftung für die Richtigkeit der angegebenen Daten.

Factsheet erstellt von: www.baha.com