

EVERSOURCE ENERGY DL 5

Börse: München

ISIN: US30040W1080

Währung: EUR

Kurs: 55,00 EUR

Stand: 20.12.2024

Eversource Energy ist ein US-amerikanischer Energieversorger, der Neuenglands größtes Versorgungssystem betreibt. Insgesamt versorgt die Gesellschaft über 3.6 Millionen Kunden mit Elektrizität und Erdgas in Connecticut, West Massachusetts und New Hampshire. Zum Unternehmen gehören die Tochtergesellschaften Connecticut Light and Power Company (CL&P), NSTAR Electric Company (NSTAR Electric), Public Service Company of New Hampshire (PSNH), Western Massachusetts Electric Company (WMECO), NSTAR Gas Company (NSTAR Gas) sowie Yankee Gas Services Company (Yankee Gas). Seit 2015 finden die operativen Tätigkeiten des Unternehmens unter dem Namen Eversource Energy statt. Davor operierte das Unternehmen als Northeast Utilities.

Aktuelles KGV	-
Gewinn je Aktie	-1,26
Letzte Dividende je Aktie	2,70
Aktuelle Dividendenrendite	4,37
Cash Flow je Aktie	4,71
Buchwert je Aktie	40,53
Akt. Marktkapitalisierung	21.582,69 Mil.
EBIT	2399,30 Mil.
EBIT-Marge	20,14

Industrie: Energie und Versorgung
 Sektor: Energieversorger
 Subsektor: Energieversorger
 Anschrift: Eversource Energy
 300 Cadwell Drive
 Springfield, Massachusetts 01104, USA
<https://www.eversource.com/>

Investor Relations: Melissa Cameron
 IR-Telefon: +1-781-441-8862
 IR-Email: Melissa.cameron@eversource.com

Hauptaktionäre: Vanguard Group (12.9%), BlackRock Inc. (10.51%), State Street Corporation (7.84%), GEODE CAPITAL MANAGEMENT LLC (2.29%), SCHWAB CHARLES...

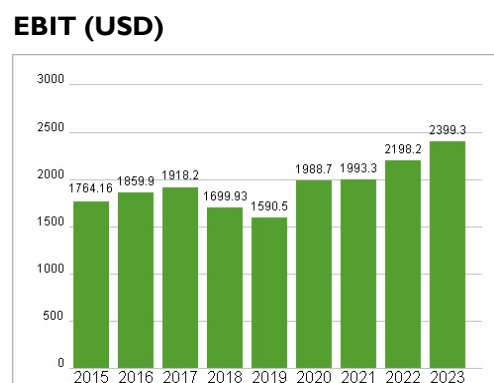
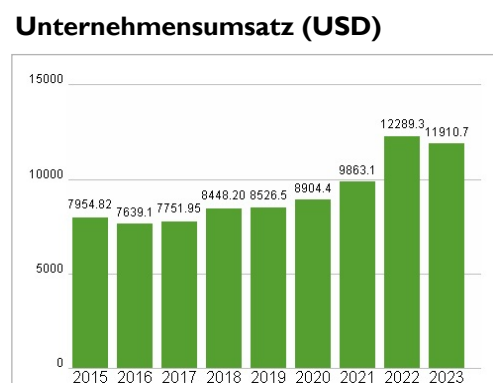
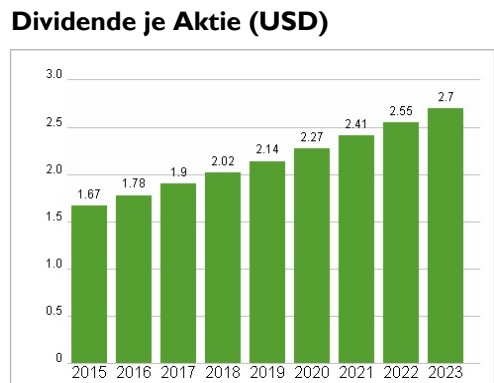
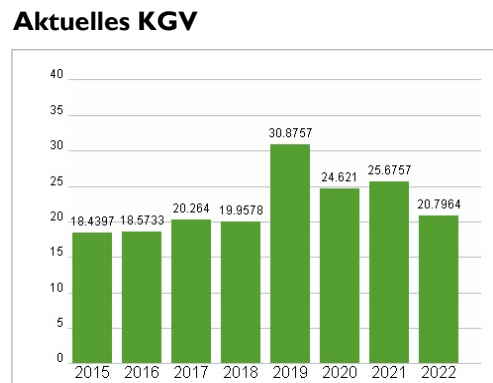
Streubesitz: -
 Vorstand: John M. Moreira, Gregory B. Butler, Christine M. Carmody, James W. Hunt III, Jay S. Buth, Jeffrey R. Kotkin, Duncan R. MacKay, Penelope...

Aufsichtsrat: Joseph R. Nolan, Jr., Cotton M. Cleveland, Francis A. Doyle, Linda Dorcena Forry, Gregory M. Jones, Loretta D. Keane, John Y. Kim,...

Mitarbeiter: -
 Umsatz: 11910,70 Mil.



Wertentwicklung	1M	6M	1J
Performance	-9,09%	+1,85%	-0,90%
Volatilität	20,59	17,90	19,69
Volumen Ø (Stk./Tag)	19	03	02



Historische Daten: 2023 Erstellt: 25.12.2024 09:06

RISIKOHINWEISE: Die Informationen auf dieser Seite dienen ausschließlich zu Informationszwecken und sollten weder als Verkaufsangebot noch als Aufforderung zum Kauf des Wertpapiers oder einer Empfehlung zugunsten des Wertpapiers verstanden werden. Die baha GmbH und die BAWAG P.S.K. Bank für Arbeit und Wirtschaft und Österreichische Postsparkasse Aktiengesellschaft übernehmen trotz sorgfältigster Recherche keinerlei Haftung für die Richtigkeit der angegebenen Daten. Factsheet erstellt von: www.baha.com