

FREEMPORT-MCMORAN INC.

Börse: München

ISIN: US35671D8570

Währung: EUR

Kurs: 37,48 EUR

Stand: 20.12.2024

FCX ist ein führendes US-Rohstoffunternehmen mit einem branchenführenden globalen Portfolio an Bodenschätzen. FCX ist der größte börsennotierte Kupferproduzent der Welt. Das Portfolio von FCX umfasst das Grasberg-Mineralegebiet in Indonesien, eines der größten Kupfer- und Goldvorkommen der Welt, sowie bedeutende Bergbaubetriebe in Nord- und Südamerika, darunter das große Morenci-Mineralegebiet in Nordamerika und das Cerro Verde-Gebiet in Südamerika.

| | |
|----------------------------|----------------|
| Aktuelles KGV | 33,04 |
| Gewinn je Aktie | 1,29 |
| Letzte Dividende je Aktie | 0,60 |
| Aktuelle Dividendenrendite | 1,41 |
| Cash Flow je Aktie | 3,68 |
| Buchwert je Aktie | 19,04 |
| Akt. Marktkapitalisierung | 61.062,79 Mil. |
| EBIT | 6225,00 Mil. |
| EBIT-Marge | 27,24 |

| | |
|-----------|--|
| Industrie | Energie und Versorgung |
| Sektor | Energieversorger |
| Subsektor | Energieversorger |
| Anschrift | Freeport-McMoRan Inc. 333 North Central Avenue Phoenix, AZ 85004, USA www.fcx.com |

| | |
|--------------------|-----------------|
| Investor Relations | David Joint |
| IR-Telefon | +1-602-366-8400 |
| IR-Email | ir@fmi.com |

| | |
|----------------|---|
| Hauptaktionäre | Vanguard Group (8.32%), BlackRock Inc. (7.7%), FMR LLC. (5.57%), State Street Corporation (4.38%), CAPITAL RESEARCH GLOBAL INVESTOR |
|----------------|---|

| | |
|-------------|--------|
| Streubesitz | 87,98% |
|-------------|--------|

| | |
|----------|---|
| Vorstand | Maree E. Robertson, Douglas N. Currault II, Stephen T. Higgins, Richard C. Adkerson |
|----------|---|

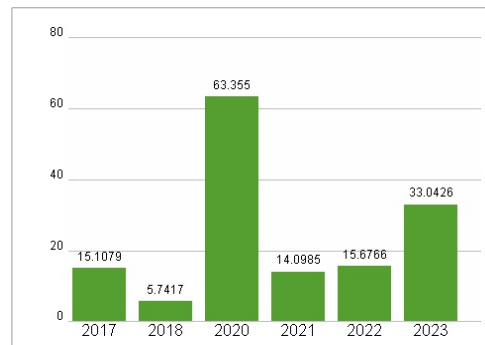
| | |
|--------------|---|
| Aufsichtsrat | Richard C. Adkerson, Dustan E. McCoy, David P. Abney, Marcela E. Donadio, Robert W. "Bob" Dudley, Hugh Grant, Lydia H. Kennard, Ryan... |
|--------------|---|

| | |
|-------------|---------------|
| Mitarbeiter | - |
| Umsatz | 22855,00 Mil. |

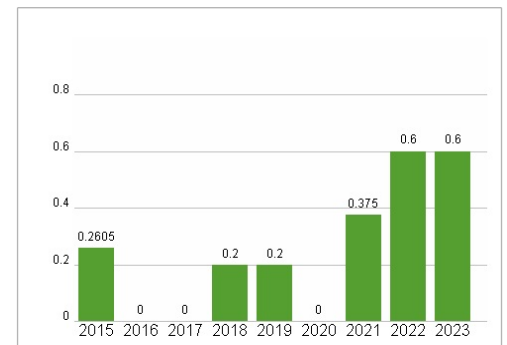


| Wertentwicklung | 1M | 6M | 1J |
|----------------------|---------|---------|--------|
| Performance | -10,31% | -19,55% | -1,96% |
| Volatilität | 19,22 | 34,00 | 32,99 |
| Volumen Ø (Stk./Tag) | 137 | 117 | 75 |

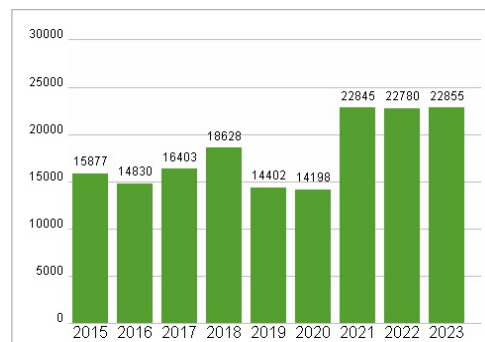
Aktuelles KGV



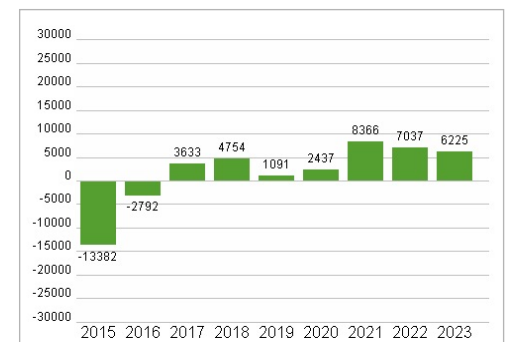
Dividende je Aktie (USD)



Unternehmensumsatz (USD)



EBIT (USD)



Historische Daten: 2023

Erstellt: 23.12.2024 21:03

RISIKOHINWEIS: Die Informationen auf dieser Seite dienen ausschließlich zu Informationszwecken und sollten weder als Verkaufsangebot noch als Aufforderung zum Kauf des Wertpapiers oder einer Empfehlung zugunsten des Wertpapiers verstanden werden. Die baha GmbH und die BAWAG P.S.K. Bank für Arbeit und Wirtschaft und Österreichische Postsparkasse Aktiengesellschaft übernehmen trotz sorgfältigster Recherche keinerlei Haftung für die Richtigkeit der angegebenen Daten.

Factsheet erstellt von: www.baha.com