

# GE HEALTHC.TECH.INC. -,01

Börse: Stuttgart

ISIN: US36266G1076

Währung: EUR

Kurs: 64,62 EUR

Stand: 03.04.2025

GE HealthCare Technologies Inc. is a global medical technology, pharmaceutical diagnostics, and digital solutions company. The Company develops, manufactures, and markets a portfolio of products, services, and complementary digital solutions used in the diagnosis, treatment, and monitoring of patients.

Aktuelles KGV	17,94
Gewinn je Aktie	4,36
Letzte Dividende je Aktie	0,13
Aktuelle Dividendenrendite	0,16
Cash Flow je Aktie	4,28
Buchwert je Aktie	18,51
Akt. Marktkapitalisierung	35.751,58 Mil.
EBIT	2625,00 Mil.
EBIT-Marge	13,34

Industrie	Gesundheitswesen
Sektor	Medizintechnische Produkte
Subsektor	-

**Anschrift**  
 GE HealthCare Technologies Inc.  
 500 West Monroe Street  
 Chicago, IL 60661  
 www.gehealthcare.com

**Investor Relations** Carolynne Borders  
**IR-Telefon** +1-833-735-1139  
**IR-Email** investor@gehealthcare.com

**Hauptaktionäre**  
 Capital Research Global Investors (13.3%), Vanguard Group Inc (11.49%), Blackrock Inc. (8.25%), State Street Corporation (4.13%), Dodge...

**Streubesitz** -

**Vorstand**  
 James (Jay) Saccaro, Betty Larson, Frank Jimenez, Jan Makela, Kevin O Neill, Thomas Westrick, Elie Chaillot, Catherine Estrampes, Rob...

**Aufsichtsrat**  
 Peter J. Arduini, H. Lawrence Culp, Jr., Dr. Rodney F. Hochman, Lloyd W. Howell, Jr., Dr. Risa Lavizzo-Mourey, Catherine Lesjak, Anne...

**Mitarbeiter** -

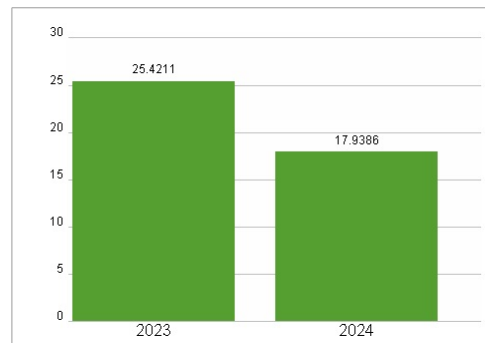
**Umsatz** 19672,00 Mil.



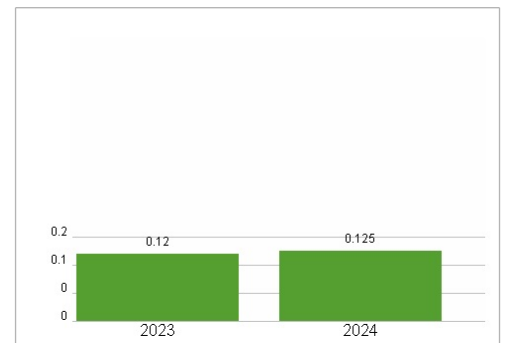
### Wertentwicklung

	1M	6M	1J
Performance	-29,72%	-32,65%	-31,86%
Volatilität	64,68	34,77	30,58
Volumen Ø (Stk./Tag)	49	43	49

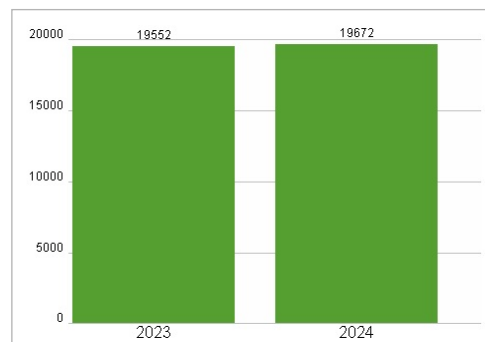
### Aktuelles KGV



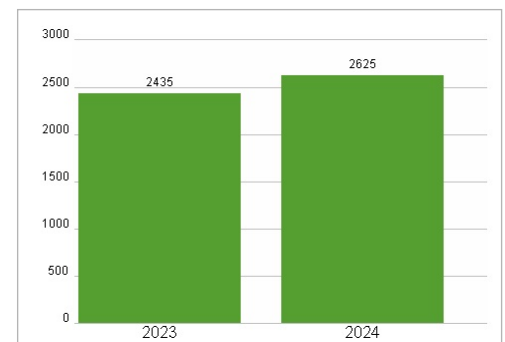
### Dividende je Aktie (USD)



### Unternehmensumsatz (USD)



### EBIT (USD)



Historische Daten: 2024

Erstellt: 07.04.2025 05:53

**RISIKOHINWEIS:** Die Informationen auf dieser Seite dienen ausschließlich zu Informationszwecken und sollten weder als Verkaufsangebot noch als Aufforderung zum Kauf des Wertpapiers oder einer Empfehlung zugunsten des Wertpapiers verstanden werden. Die baha GmbH und die BAWAG P.S.K. Bank für Arbeit und Wirtschaft und Österreichische Postsparkasse Aktiengesellschaft übernehmen trotz sorgfältigster Recherche keinerlei Haftung für die Richtigkeit der angegebenen Daten.

Factsheet erstellt von: www.baha.com