

# GE HEALTHC.TECH.INC. -,01

Börse: Baader Bank (Baadex)      ISIN: US36266G1076      Währung: EUR      Kurs: 60,17 EUR      Stand: 25.04.2025

GE HealthCare Technologies Inc. is a global medical technology, pharmaceutical diagnostics, and digital solutions company. The Company develops, manufactures, and markets a portfolio of products, services, and complementary digital solutions used in the diagnosis, treatment, and monitoring of patients.

Aktuelles KGV	17,94
Gewinn je Aktie	4,36
Letzte Dividende je Aktie	0,13
Aktuelle Dividendenrendite	0,16
Cash Flow je Aktie	4,28
Buchwert je Aktie	18,51
Akt. Marktkapitalisierung	35.751,58 Mil.
EBIT	2625,00 Mil.
EBIT-Marge	13,34

Industrie: Gesundheitswesen  
 Sektor: Medizintechnische Produkte  
 Subsektor: -

Anschrift: GE HealthCare Technologies Inc.  
 500 West Monroe Street  
 Chicago, IL 60661  
 www.gehealthcare.com

Investor Relations: Carolynne Borders  
 IR-Telefon: +1-833-735-1139

IR-Email: investor@gehealthcare.com

Hauptaktionäre: Capital Research Global Investors (13.3%), Vanguard Group Inc (11.49%), Blackrock Inc. (8.25%), State Street Corporation (4.12%), Dodge

Streubesitz: -

Vorstand: James (Jay) Saccaro, Betty Larson, Frank Jimenez, Jan Makela, Kevin O Neill, Thomas Westrick, Elie Chaillot, Catherine Estrampes, Bob

Aufsichtsrat: Peter J. Arduini, H. Lawrence Culp, Jr., Dr. Rodney F. Hochman, Lloyd W. Howell, Jr., Dr. Risa Lavizzo-Mourey, Catherine Lesjak, Anne...

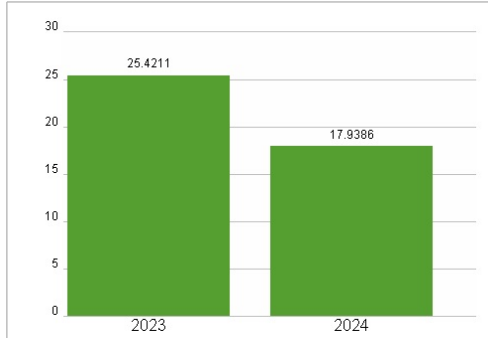
Mitarbeiter: -

Umsatz: 19672,00 Mil.

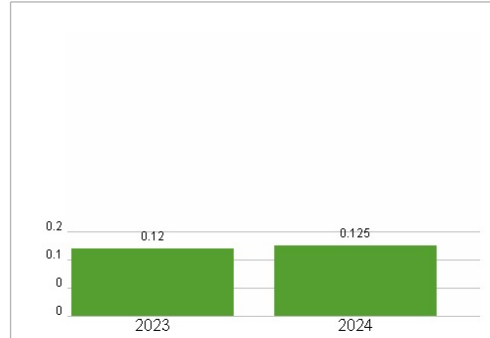


Wertentwicklung	1M	6M	1J
Performance	-18,24%	-24,26%	-25,45%
Volatilität	87,50	40,03	34,60
Volumen Ø (Stk./Tag)	00	00	00

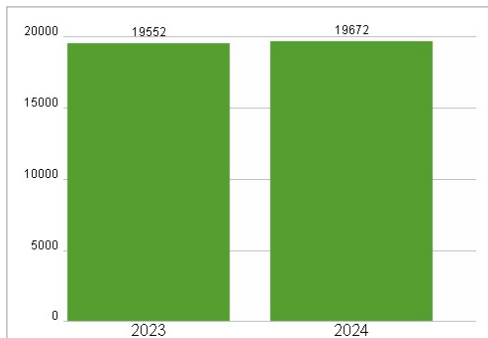
### Aktuelles KGV



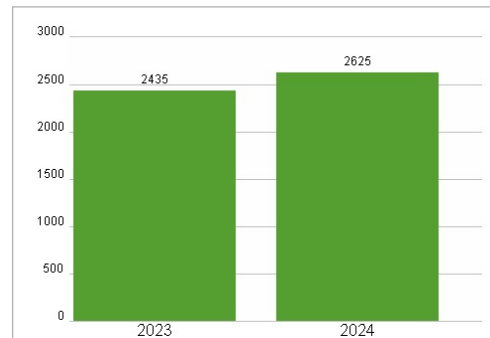
### Dividende je Aktie (USD)



### Unternehmensumsatz (USD)



### EBIT (USD)



Historische Daten: 2024      Erstellt: 28.04.2025 09:22

RISIKOHINWEISE: Die Informationen auf dieser Seite dienen ausschließlich zu Informationszwecken und sollten weder als Verkaufsangebot noch als Aufforderung zum Kauf des Wertpapiers oder einer Empfehlung zugunsten des Wertpapiers verstanden werden. Die baha GmbH und die BAWAG P.S.K. Bank für Arbeit und Wirtschaft und Österreichische Postsparkasse Aktiengesellschaft übernehmen trotz sorgfältigster Recherche keinerlei Haftung für die Richtigkeit der angegebenen Daten. Factsheet erstellt von: www.baha.com