

ONEOK INC. (NEW) DL-,01

Börse: Frankfurt

ISIN: US6826801036

Währung: EUR

Kurs: 112,44 EUR

Stand: 22.11.2024

Oneok ist einer der größten Erdgas-Lieferanten in den USA. Zum Hauptgeschäft des Unternehmens gehört insbesondere die Vermarktung von Erdgas innerhalb der Vereinigten Staaten. Als aktiver Teilhaber an Oneok Partners, einer der führenden Sammel-, Aufbereitungs-, Lagerungs- und Transport-Spezialisten von Erdgas, bedient der Konzern über zwei Millionen Kunden in Oklahoma, Kansas und Texas. Dem Unternehmen gehört eine der führenden NGL (natural gas liquids) Systeme, welches die NGL Vorkommen im Zentrum des Kontinents und der Rocky Mountain Region mit den zentralen Märkten verbindet. Das Angebot umfasst dabei Energiesicherheit und damit einhergehende Dienstleistungen.

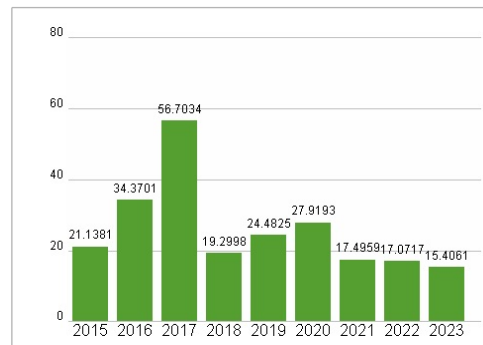
| | |
|----------------------------|--|
| Aktuelles KGV | 15,41 |
| Gewinn je Aktie | 4,56 |
| Letzte Dividende je Aktie | 3,82 |
| Aktuelle Dividendenrendite | 5,44 |
| Cash Flow je Aktie | 7,58 |
| Buchwert je Aktie | 28,27 |
| Akt. Marktkapitalisierung | 40.949,46 Mil. |
| EBIT | 4072,00 Mil. |
| EBIT-Marge | 23,04 |
| Industrie | Energie und Versorger |
| Sektor | Öl und Gas |
| Subsektor | - |
| Anschrift | Oneok Inc. 100 West Fifth Street Tulsa, OK 74103, USA www.oneok.com |
| Investor Relations | Megan Patterson |
| IR-Telefon | +1-918-561-5325 |
| IR-Email | |
| Hauptaktionäre | Vanguard Group (11.93%), BlackRock Inc. (9.01%), State Street Corporation (6.61%), Vanguard Group Inc (5.56%), Blackrock Inc. (4.67%), State |
| Streubesitz | 71,39% |
| Vorstand | Walter S. Hulse III, Charles M. Kelley, Gregory Lusardi, Kevin L. Burdick, Mary M. Spears, Patrick Cipolla, Robert F. Martinovich,... |
| Aufsichtsrat | Brian L. Derksen, Eduardo A. Rodriguez, Gerald B. Smith, Jim W. Mogg, Julie H. Edwards, Mark W. Helderman, Pattye L. Moore, Pierce... |
| Mitarbeiter | - |
| Umsatz | 17677,00 Mil. |



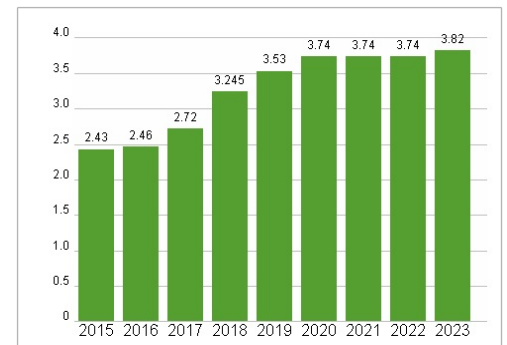
Wertentwicklung

| | 1M | 6M | 1J |
|----------------------|---------|---------|---------|
| Performance | +24,61% | +50,84% | +83,73% |
| Volatilität | 30,49 | 24,16 | 21,24 |
| Volumen Ø (Stk./Tag) | 16 | 23 | 28 |

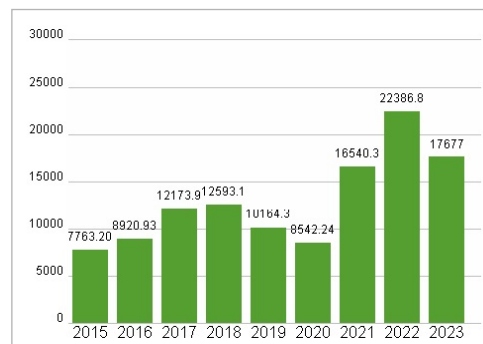
Aktuelles KGV



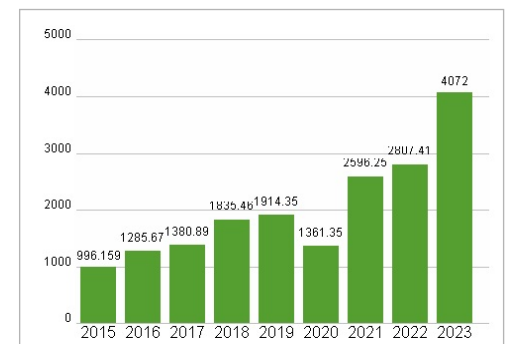
Dividende je Aktie (USD)



Unternehmensumsatz (USD)



EBIT (USD)



Historische Daten: 2023 Erstellt: 26.11.2024 04:46

RISIKOHINWEISE: Die Informationen auf dieser Seite dienen ausschließlich zu Informationszwecken und sollten weder als Verkaufsangebot noch als Aufforderung zum Kauf des Wertpapiers oder einer Empfehlung zugunsten des Wertpapiers verstanden werden. Die baha GmbH und die BAWAG P.S.K. Bank für Arbeit und Wirtschaft und Österreichische Postsparkasse Aktiengesellschaft übernehmen trotz sorgfältigster Recherche keinerlei Haftung für die Richtigkeit der angegebenen Daten. Factsheet erstellt von: www.baha.com