

# OBERBANK AG

Börse: Stuttgart

ISIN: AT0000625108

Währung: EUR

Kurs: 68,60 EUR

Stand: 02.04.2025

Die Oberbank AG ist eine Universalbank, die sowohl für Privatkunden als auch für Firmenkunden tätig ist. Sie stellt ihren Kunden eine komplette und abgerundete Palette an Finanzdienstleistungen zur Verfügung. Dabei werden neben den vielen Bankprodukten über Tochtergesellschaften, Beteiligungen und Kooperationen auch die entsprechenden banknahen Leistungen wie Leasing, Versicherungen, Bausparen und eBanking angeboten. Um Synergieeffekte optimal nutzen zu können, arbeitet die Oberbank mit ihren Schwesternbanken der Bank für Tirol und Vorarlberg AG (BTV) und der Bank für Kärnten und Steiermark AG (BKS) in der sogenannten 3 Banken Gruppe eng zusammen. Mit der Bausparkasse Wüstenrot, der Oesterreichischen Kontrollbank AG oder der CEESEG AG bestehen Kooperationen, um den Kunden ein ausgewogenes Allfinanz-Programm anbieten zu können.

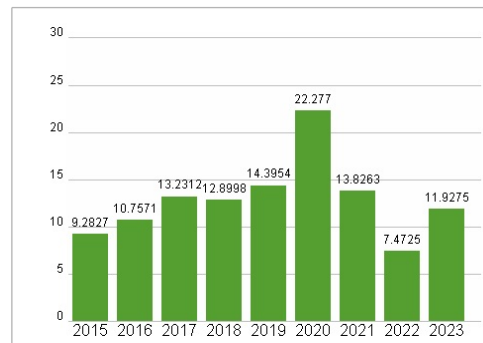
Aktuelles KGV	11,93
Gewinn je Aktie	5,40
Letzte Dividende je Aktie	1,00
Aktuelle Dividendenrendite	1,55
Cash Flow je Aktie	8,00
Buchwert je Aktie	53,88
Akt. Marktkapitalisierung	4.547,58 Mil.
EBIT	477,70 Mil.
EBIT-Marge	35,48
Industrie	Finanzdienstleister
Sektor	Banken
Subsektor	Banken
Anschrift	Oberbank AG Untere Donaulände 28 A-4020 Linz www.oberbank.at
Investor Relations	Beatrix Putz
IR-Telefon	+43-732-7802-27247
IR-Email	beatrix.putz@oberbank.at
Hauptaktionäre	Freefloat (31.45%), CABO Beteiligungsgesellschaft m.b.H. (23.76%), Bank für Tirol und Vorarlberg AG (16.15%), BKS Bank AG (14.70%), Wüstenrot (37.94%)
Streubesitz	31,45%
Vorstand	Dr. Franz Gasselsberger, Dr. Josef Weißl, Florian Hagenauer, Martin Seiter
Aufsichtsrat	Dr. Andreas König, Dr. Martin Zahlbruckner, Alexandra Grabner, Alfred Leu, Angelika Schlögel, Dr. Barbara Leitl-Staudinger, Dr. Barbara...
Mitarbeiter	-
Umsatz	1346,51 Mil.



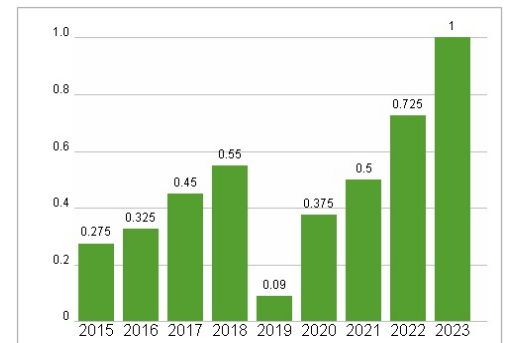
## Wertentwicklung

	1M	6M	1J
Performance	0,00%	+3,63%	-5,77%
Volatilität	11,38	16,49	38,49
Volumen Ø (Stk./Tag)	67	18	20

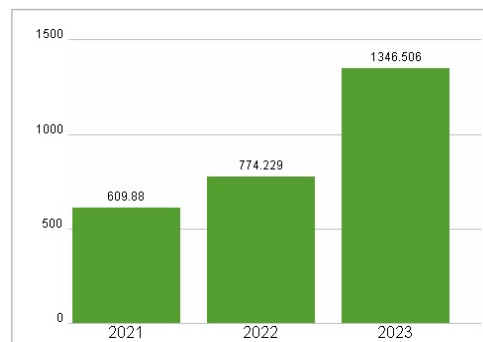
## Aktuelles KGV



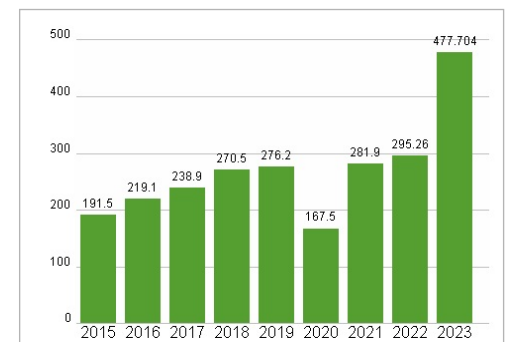
## Dividende je Aktie (EUR)



## Unternehmensumsatz (EUR)



## EBIT (EUR)



Historische Daten: 2023    Erstellt: 03.04.2025 15:32