

IONOS GROUP SE NA ON

Börse: TradeGate

ISIN: DE000A3E00M1

Währung: EUR

Kurs: 27,05 EUR

Stand: 03.04.2025

Ionos Group SE ist ein deutsches Unternehmen, das zur United Internet Gruppe gehört. IONOS bietet über seine Tochtergesellschaften Webpräsenz und Produktivität sowie Cloud-Lösungen an.

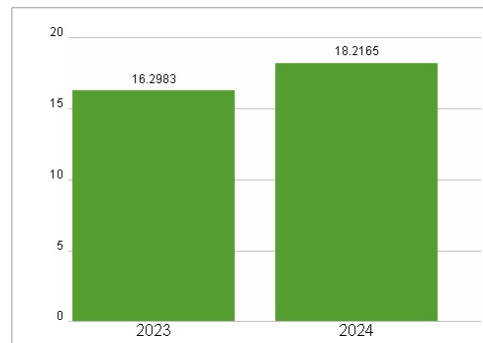
| | |
|----------------------------|--|
| Aktuelles KGV | 18,22 |
| Gewinn je Aktie | 1,22 |
| Letzte Dividende je Aktie | - |
| Aktuelle Dividendenrendite | - |
| Cash Flow je Aktie | 2,77 |
| Buchwert je Aktie | 1,14 |
| Akt. Marktkapitalisierung | 3.090,72 Mil. |
| EBIT | 318,18 Mil. |
| EBIT-Marge | 20,39 |
| Industrie | Technologie |
| Sektor | Software |
| Subsektor | Applikationssoftware |
| Anschrift | Ionos Group SE Elgendorfer Straße 57 Montabaur, 56410 www.ionos-group.com |
| Investor Relations | Stephan Gramkow |
| IR-Telefon | +49 721 50957097? |
| IR-Email | stephan.gramkow@ionos.com |
| Hauptaktionäre | United Internet (63.8%), Freefloat (26.7%), Warburg Pincus (8.7%), Own shares (0.8%) |
| Streubesitz | 27,20% |
| Vorstand | Britta Schmidt, Dr. Jens Reich, Hüseyin Dogan, Claudia Frese, Dr. Markus Noga, Arthur Mai |
| Aufsichtsrat | Ralph Dommermuth, René Obermann, Dr. Claudia Borgas-Herold, Vanessa Stützle, Kurt Dobitsch |
| Mitarbeiter | 4 182 |
| Umsatz | 1 560,30 Mil. |



Wertentwicklung

| | 1M | 6M | 1J |
|----------------------|---------|---------|---------|
| Performance | +13,83% | +20,50% | +11,69% |
| Volatilität | 39,34 | 34,45 | 35,58 |
| Volumen Ø (Stk./Tag) | 32 299 | 16 737 | 15 246 |

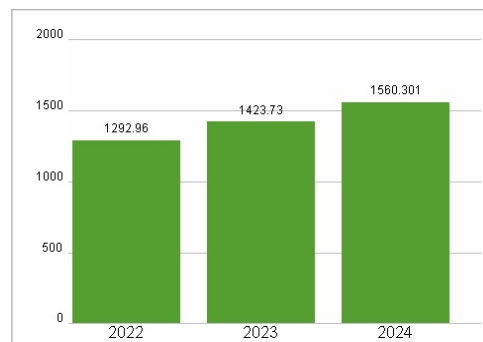
Aktuelles KGV



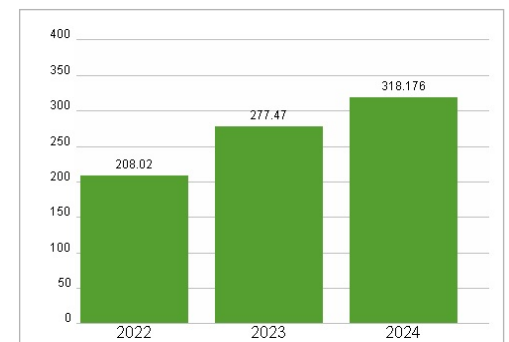
Dividende je Aktie (EUR)



Unternehmensumsatz (EUR)



EBIT (EUR)



Historische Daten: 2024

Erstellt: 05.04.2025 12:25