

INTERN.CONSAIRL.GR.

Börse: Berlin ISIN: ES0177542018 Währung: EUR Kurs: 3,05 EUR Stand: 03.04.2025

International Consolidated Airlines Group SA (IAG) ist eine der weltweit grössten Fluggesellschaften und die Dachgesellschaft von Aer Lingus, British Airways, Iberia und Vueling. Das Unternehmen entstand im Januar 2011 durch die Fusion von British Airways plc und IBERIA L.A.E. S.A. Mit über 570 Flugzeugen werden 268 Destinationen angefliegen und jährlich mehr als 113 Millionen Passagiere befördert. Die Kernkompetenz des Konzerns ist die Durchführung von nationalen und internationalen Passagierflügen, Fracht- und Postlinienverkehr. British Airways und IBERIA sind Gründungsmitglied der Luftfahrtallianz Oneworld, einer globalen Allianz von Fluggesellschaften. Der registrierte Firmensitz der International Consolidated Airlines Group SA (IAG) ist in Madrid, Spanien und der Hauptsitz in London, UK.

Aktuelles KGV	6,61
Gewinn je Aktie	0,55
Letzte Dividende je Aktie	0,09
Aktuelle Dividendenrendite	2,48
Cash Flow je Aktie	1,28
Buchwert je Aktie	1,24
Akt. Marktkapitalisierung	18.046,46 Mil.
EBIT	4283,00 Mil.
EBIT-Marge	13,34
Industrie	Konsumgüter
Sektor	Reise
Subsektor	Fluglinien

Anschrift
International Consolidated Airlines Group SA
El Caserío, Iberia Zona Industrial 2 (La Muñoz),
ES-28042 Madrid
www.iairgroup.com/

Investor Relations Andrew Barker
IR-Telefon +44-20-85642900
IR-Email
investor.relations@iairgroup.com

Hauptaktionäre
Qatar Airways Limited (25.85%), Capital Research and Management Company (3.14%), The Vanguard Group, Inc. (2.65%), BlackRock, Inc. (1...)

Streubesitz 63,30%

Vorstand
Nicholas Cadbury, Sarah Clements, Adam Daniels, Sean Doyle, Lynne Embleton, Carolina Martinoli, Julio Rodriguez, Jorge Saco, Marco...

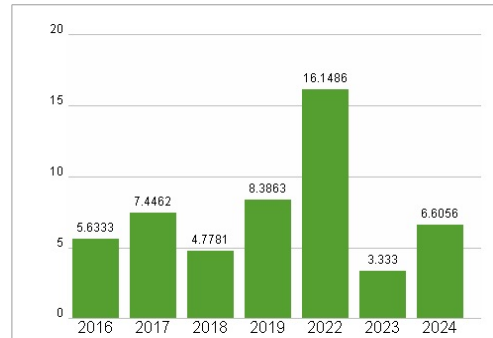
Aufsichtsrat
Javier Ferrán, Luis Gallego, Heather Ann McSharry, Peggy Bruzelius, Eva Castillo, Margeret Ewing, Maurice Lam, Bruno Matheu, Robin...

Mitarbeiter 74 378
Umsatz 32100,00 Mil.

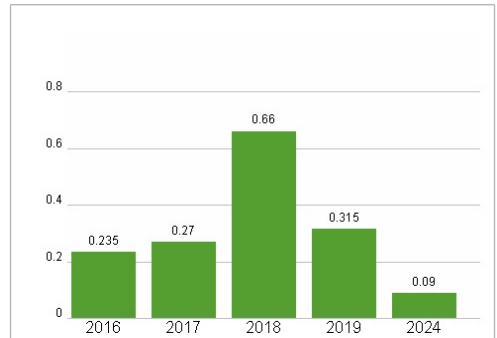


Wertentwicklung	1M	6M	1J
Performance	-24,73%	+30,34%	+44,78%
Volatilität	52,62	42,07	37,00
Volumen Ø (Stk./Tag)	34	30	27

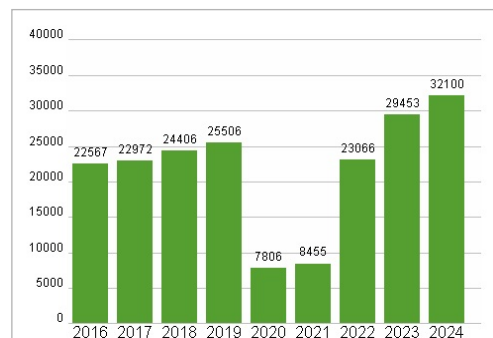
Aktuelles KGV



Dividende je Aktie (EUR)



Unternehmensumsatz (EUR)



EBIT (EUR)



Historische Daten: 2024 Erstellt: 06.04.2025 03:10

RISIKOHINWEIS: Die Informationen auf dieser Seite dienen ausschließlich zu Informationszwecken und sollten weder als Verkaufsangebot noch als Aufforderung zum Kauf des Wertpapiers oder einer Empfehlung zugunsten des Wertpapiers verstanden werden. Die baha GmbH und die BAWAG P.S.K. Bank für Arbeit und Wirtschaft und Österreichische Postsparkasse Aktiengesellschaft übernehmen trotz sorgfältigster Recherche keinerlei Haftung für die Richtigkeit der angegebenen Daten. Factsheet erstellt von: www.baha.com