

TUI AG

Börse: München

ISIN: DE000TUAG505

Währung: EUR

Kurs: 6,62 EUR

Stand: 20.02.2025

Die TUI Group ist der weltweit führende Touristikkonzern und in mehr als 100 Ländern der Erde aktiv. Sitz des Konzerns ist Deutschland. Die Aktie der TUI notiert im FTSE 250, dem Leitindex der Londoner Wertpapierbörse, sowie im Freiverkehr in Deutschland. Die TUI Group verzeichnete im Geschäftsjahr 2019 einen Umsatz von rund 19 Milliarden Euro und ein operatives Ergebnis von 893 Millionen Euro. Der Konzern beschäftigt weltweit mehr als 70.000 Mitarbeiter. TUI bietet für seine 28 Millionen Kunden, davon 21 Millionen in den europäischen Landesgesellschaften, integrierte Services aus einer Hand und bildet die gesamte touristische Wertschöpfungskette unter einem Dach ab. Dazu gehören über 400 Hotels und Resorts mit Premium-Marken wie RIU, TUI Blue und Robinson und 18 Kreuzfahrtschiffe, von der MS Europa und der MS Europa 2 in der Luxusklasse und Expeditionsschiffen bis zur Mein Schiff-Flotte der TUI Cruises und Kreuzfahrtschiffen bei Marella Cruises in England. Zum Konzern zählen außerdem europaweit führende Veranstaltermarken, fünf Fluggesellschaften mit 150 modernen Mittel- und Langstrecken-Flugzeugen und 1.600 Reisebüros. Neben dem Ausbau des Kerngeschäfts mit Hotels, Kreuzfahrten und Aktivitäten in den Urlaubsdestinationen investiert die TUI verstärkt in digitale Plattformen. Der Konzern wandelt sich zu einem Digitalunternehmen. Die globale Verantwortung für nachhaltiges wirtschaftliches...

Aktuelles KGV	6,84
Gewinn je Aktie	1,00
Letzte Dividende je Aktie	-
Aktuelle Dividendenrendite	-
Cash Flow je Aktie	3,77
Buchwert je Aktie	1,88
Akt. Marktkapitalisierung	3.470,83 Mil.
EBIT	0,00 Mil.
EBIT-Marge	-
Industrie	Konsumgüter



Sektor	Reise
Subsektor	-
Anschrift	TUI AG Karl-Wiechert-Allee 4 D-30625 Hannover https://www.tuigroup.com/en-en

Investor Relations	Nicola Gehrt
IR-Telefon	+49 (0)511 566-1435
IR-Email	investor.relations@tui.com

Hauptaktionäre	Alexey A. Mordashov (10.9%), Riu Hotels S. A (1.1%)
----------------	---

Streubesitz	59,60%
-------------	--------

Vorstand	Mathias Kiep, Peter Krüger, Sybille Reiss, David Schelp
----------	---

Aufsichtsrat	Dr. Dieter Zetsche, Frank Jakobi, Ingrid-Helen Arnold, Sonja Austermühle, Christian Baier, Andreas Barczewski, Peter Bremme, Maria...
--------------	---

Mitarbeiter	66 845
Umsatz	23 167,30 Mil.

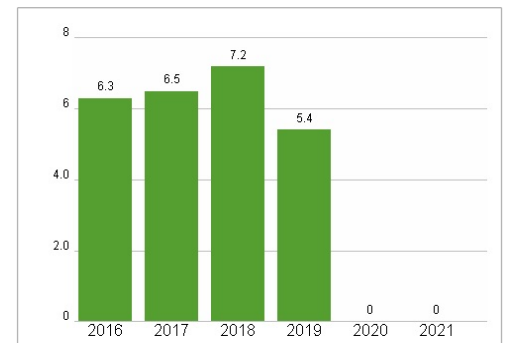
Wertentwicklung

	1M	6M	1J
Performance	-16,65%	+13,43%	-4,22%
Volatilität	48,66	34,87	36,22
Volumen Ø (Stk./Tag)	4 306	2 485	2 497

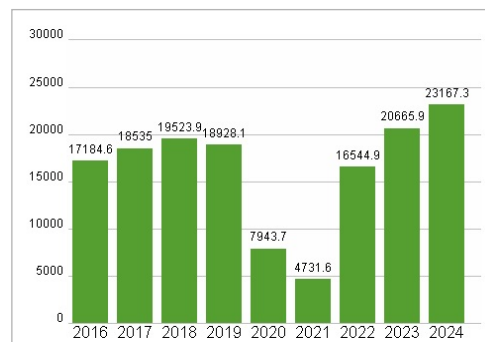
Aktuelles KGV



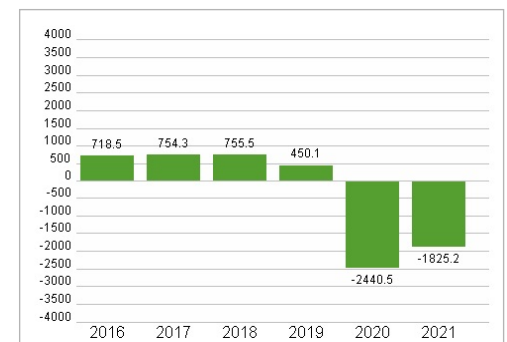
Dividende je Aktie (EUR)



Unternehmensumsatz (EUR)



EBIT (EUR)



Historische Daten: 2024

Erstellt: 23.02.2025 03:26

RISIKOHINWEIS: Die Informationen auf dieser Seite dienen ausschließlich zu Informationszwecken und sollten weder als Verkaufsangebot noch als Aufforderung zum Kauf des Wertpapiers oder einer Empfehlung zugunsten des Wertpapiers verstanden werden. Die baha GmbH und die BAWAG P.S.K. Bank für Arbeit und Wirtschaft und Österreichische Postsparkasse Aktiengesellschaft übernehmen trotz sorgfältigster Recherche keinerlei Haftung für die Richtigkeit der angegebenen Daten.

Factsheet erstellt von: www.baha.com