

LINDE PLC EO -,001

Börse: Hannover ISIN: IE000S9YS762 Währung: EUR Kurs: 417,20 EUR Stand: 03.04.2025

Linde plc ist ein weltweit führender Technologiekonzern, der in den Bereichen Industriegase und Engineering in über 100 Ländern tätig ist. Das Unternehmen produziert Industriegase, die anschließend in verschiedenen Bereichen wie dem Energiesektor, der Stahlproduktion, der Chemieverarbeitung, dem Umweltschutz oder medizinischen Therapien zum Einsatz kommen. Darüber hinaus umfassen die weiteren Unternehmensaktivitäten Planung und Bau von Industrieanlagen für verfahrenstechnische Projekte sowie die Herstellung von Anlagenkomponenten. Dienstleistungen wie Ingenieurberatung, Projektmanagement, Personalschulung und Kundendienst runden das Portfolio ab. Die Strategie der Linde Group ist dabei auf ertragsorientiertes und nachhaltiges Wachstum ausgerichtet. Im Oktober 2018 entstand der heutige Konzern Linde plc durch die Fusion der deutschen Linde AG mit deren amerikanischem Konkurrenten Praxair Inc.

Aktuelles KGV	30,16
Gewinn je Aktie	13,88
Letzte Dividende je Aktie	5,56
Aktuelle Dividendenrendite	1,33
Cash Flow je Aktie	19,93
Buchwert je Aktie	83,47
Akt. Marktkapitalisierung	197.993,91 Mil.
EBIT	8635,00 Mil.
EBIT-Marge	26,16

Industrie Rohstoffe
 Sektor Chemie
 Subsektor -
 Anschrift
 Linde plc
 Forge 43 Church Street West Woking
 Surrey GU21 6HT, United Kingdom
<https://www.linde.com/>

Investor Relations Juan Pelaez
 IR-Telefon +1-203-837-2213
 IR-Email
investor.relations@linde.com

Hauptaktionäre
 Vanguard Group Inc (9.16%),Blackrock Inc. (7.38%),State Street Corporation (4.12%),FMR, LLC (2.66%),Capital World Investors (2.38%)...

Streubesitz -
 Vorstand
 Matt White, Andreas Opfermann, David Strauss, Guillermo Bichara, John Panikar, Juergen Nowicki, Sean Durbin, Ben Glazer, Oliver Pfann...

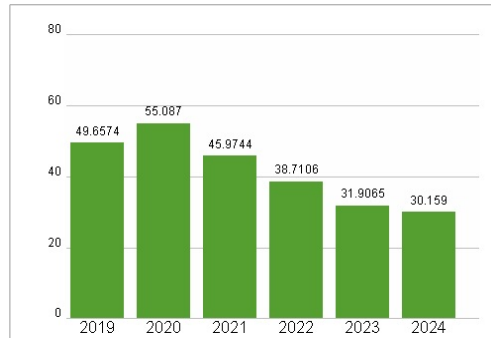
Aufsichtsrat
 Steve Angel, Alberto Weisser, Dr. Thomas Enders, Dr. Victoria Ossadnik, Martin Richenhagen, Prof. Dr. Ann-Kristin Achleitner, Prof...

Mitarbeiter -
 Umsatz 33005,00 Mil.

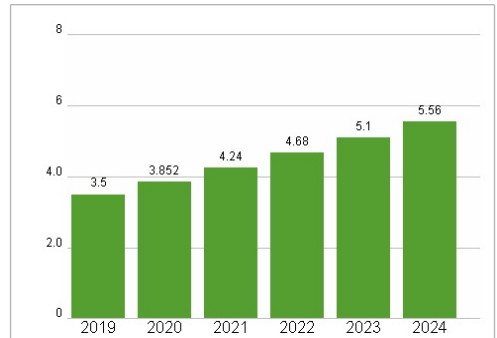


Wertentwicklung	1M	6M	1J
Performance	-4,00%	-1,65%	-0,57%
Volatilität	16,48	17,80	17,78
Volumen Ø (Stk./Tag)	10	08	08

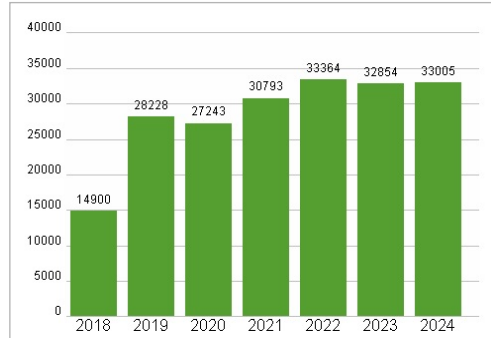
Aktuelles KGV



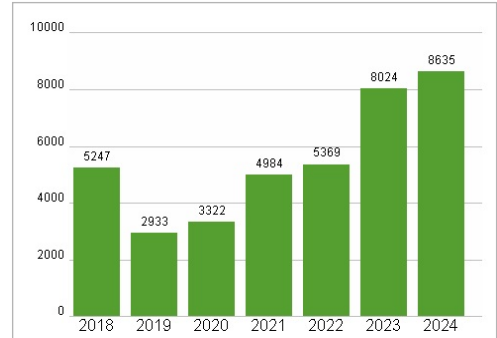
Dividende je Aktie (USD)



Unternehmensumsatz (USD)



EBIT (USD)



Historische Daten: 2024 Erstellt: 06.04.2025 03:00

RISIKOHINWEISE: Die Informationen auf dieser Seite dienen ausschließlich zu Informationszwecken und sollten weder als Verkaufsangebot noch als Aufforderung zum Kauf des Wertpapiers oder einer Empfehlung zugunsten des Wertpapiers verstanden werden. Die baha GmbH und die BAWAG P.S.K. Bank für Arbeit und Wirtschaft und Österreichische Postsparkasse Aktiengesellschaft übernehmen trotz sorgfältigster Recherche keinerlei Haftung für die Richtigkeit der angegebenen Daten. Factsheet erstellt von: www.baha.com