

LINDE PLC EO -,001

Börse: TradeGate

ISIN: IE000S9YS762

Währung: EUR

Kurs: 423,40 EUR

Stand: 03.04.2025

Linde plc ist ein weltweit führender Technologiekonzern, der in den Bereichen Industriegase und Engineering in über 100 Ländern tätig ist. Das Unternehmen produziert Industriegase, die anschließend in verschiedenen Bereichen wie dem Energiesektor, der Stahlproduktion, der Chemieverarbeitung, dem Umweltschutz oder medizinischen Therapien zum Einsatz kommen. Darüber hinaus umfassen die weiteren Unternehmensaktivitäten Planung und Bau von Industrieanlagen für verfahrenstechnische Projekte sowie die Herstellung von Anlagenkomponenten. Dienstleistungen wie Ingenieurberatung, Projektmanagement, Personalschulung und Kundendienst runden das Portfolio ab. Die Strategie der Linde Group ist dabei auf ertragsorientiertes und nachhaltiges Wachstum ausgerichtet. Im Oktober 2018 entstand der heutige Konzern Linde plc durch die Fusion der deutschen Linde AG mit deren amerikanischem Konkurrenten Praxair Inc.

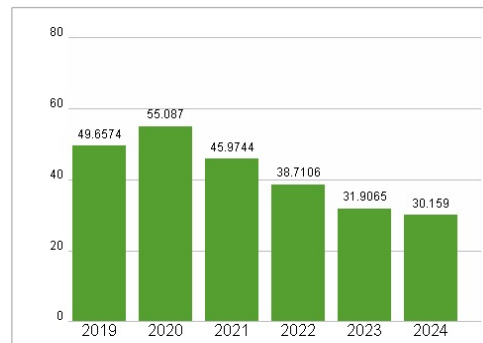
Aktuelles KGV	30,16
Gewinn je Aktie	13,88
Letzte Dividende je Aktie	5,56
Aktuelle Dividendenrendite	1,33
Cash Flow je Aktie	19,93
Buchwert je Aktie	83,47
Akt. Marktkapitalisierung	197.993,91 Mil.
EBIT	8635,00 Mil.
EBIT-Marge	26,16
Industrie	Rohstoffe
Sektor	Chemie
Subsektor	-
Anschrift	Linde plc Forge 43 Church Street West Woking Surrey GU21 6HT, United Kingdom https://www.linde.com/
Investor Relations	Juan Pelaez
IR-Telefon	+1-203-837-2213
IR-Email	investor.relations@linde.com
Hauptaktionäre	Vanguard Group Inc (9.16%), Blackrock Inc. (7.38%), State Street Corporation (4.12%), FMR, LLC (2.66%), Capital World Investors (2.38%)...
Streubesitz	-
Vorstand	Matt White, Andreas Opfermann, David Strauss, Guillermo Bichara, John Panikar, Juergen Nowicki, Sean Durbin, Ben Glazer, Oliver Pfann...
Aufsichtsrat	Steve Angel, Alberto Weisser, Dr. Thomas Enders, Dr. Victoria Ossadnik, Martin Richenhagen, Prof. Dr. Ann-Kristin Achleitner, Prof.
Mitarbeiter	-
Umsatz	33005,00 Mil.



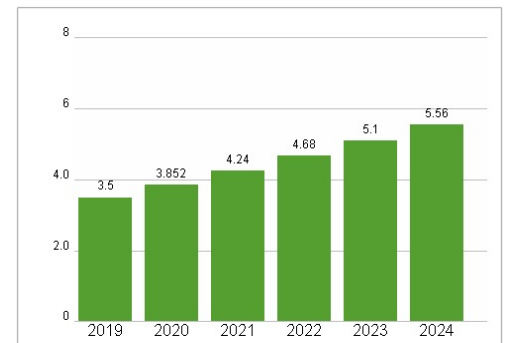
Wertentwicklung

	1M	6M	1J
Performance	-7,69%	-6,05%	-6,66%
Volatilität	24,52	19,11	17,18
Volumen Ø (Stk./Tag)	9 659	9 246	8 644

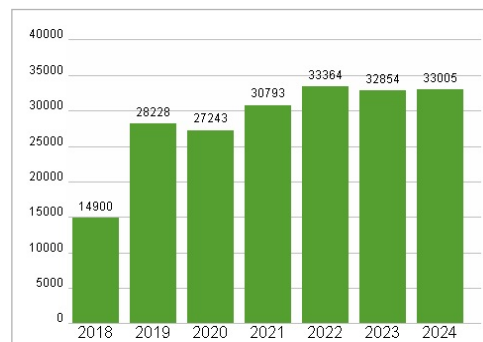
Aktuelles KGV



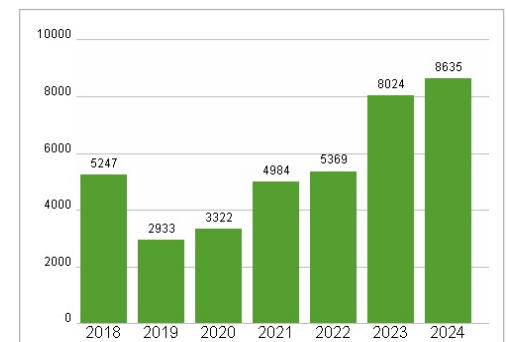
Dividende je Aktie (USD)



Unternehmensumsatz (USD)



EBIT (USD)



Historische Daten: 2024 Erstellt: 05.04.2025 20:10