

VISTRY GROUP PLC LS-,50

Börse: Düsseldorf

ISIN: GB0001859296

Währung: EUR

Kurs: 15,90 EUR

Stand: 15.08.2024

Vistry Group PLC ist ein führendes britisches Unternehmen der Bauindustrie. Tätig ist die Gruppe in England und Wales. Das Portfolio reicht von Ein-Zimmer-Wohnungen bis hin zu großen freistehenden Familienhäusern, wobei Vistry das gesamte Spektrum der Gebäudeentwicklung angefangen vom Bau bis hin zur Nachsorge durchführt und verwaltet.

Aktuelles KGV	14,25
Gewinn je Aktie	0,65
Letzte Dividende je Aktie	0,32
Aktuelle Dividendenrendite	3,48
Cash Flow je Aktie	-0,21
Buchwert je Aktie	9,59
Akt. Marktkapitalisierung	3.183,20 Mil.
EBIT	311,80 Mil.
EBIT-Marge	8,75
Industrie	Industrie
Sektor	Bau- und Baustoffe
Subsektor	Baustoffe
Anschrift	Vistry Group PLC 11 Tower View, Kings Hill, UK-West Malling, Kent ME19 4UY www.vistrygroup.co.uk

Investor Relations
IR-Telefon

IR-Email
investor.relations@vistrygroup.co.uk

Hauptaktionäre
Freefloat (75.26%),BlackRock, Inc (5.73%),Dimensional Fund Advisors (4.98%),Shroders plc (4.96%),Prudential plc group (4.02%) Baha

Streubesitz 75,26%

Vorstand
Tim Lawlor, Earl Sibley, Keith Carnegie, Stephen Teagle, Clare Bates, Debbie Hulme, Michael Stirrop, Mike Woolliscroft

Aufsichtsrat
Ralph Findlay Obe, Rowan Baker, Chris Browne Obe, Paul Whetsell, Helen Owners, Jeffrey Ubben, Greg Fitzgerald, Earl Sibley, Tim Lawlor...

Mitarbeiter -

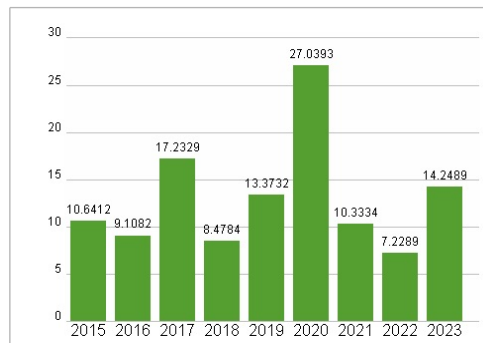
Umsatz 3564,20 Mil.



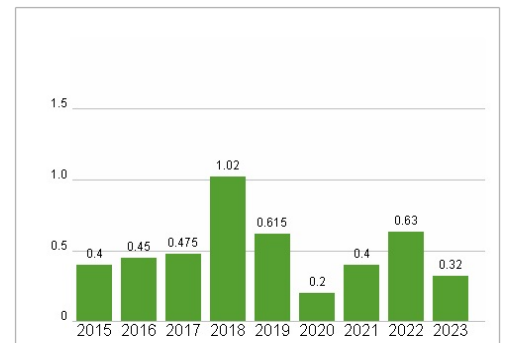
Wertentwicklung

	1M	6M	1J
Performance	+0,38%	+37,85%	+82,10%
Volatilität	28,84	28,32	35,10
Volumen Ø (Stk./Tag)	00	00	01

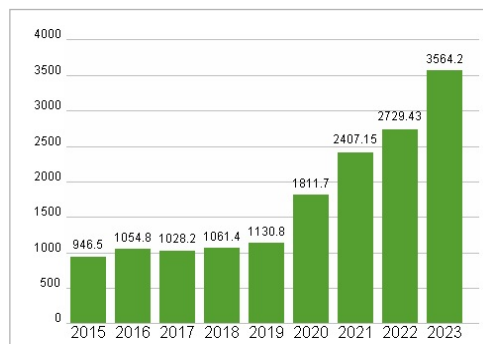
Aktuelles KGV



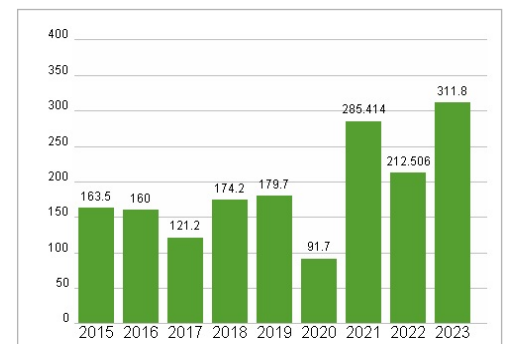
Dividende je Aktie (GBP)



Unternehmensumsatz (GBP)



EBIT (GBP)



Historische Daten: 2023 Erstellt: 17.08.2024 03:39