

DSM-FIRMENICH AG EO -,01

Börse: Frankfurt

ISIN: CH1216478797

Währung: EUR

Kurs: 104,35 EUR

Stand: 21.11.2024

DSM und Firmenich haben fusioniert und ein neues Unternehmen gegründet. Die DSM-Firmenich AG ist ein führender Innovator in den Bereichen Ernährung, Gesundheit und Schönheit. Sie erfindet, produziert und kombiniert lebenswichtige Nährstoffe, Aromen und Düfte, damit die wachsende Weltbevölkerung sich wohl fühlt. Mit einem umfassenden Angebot an natürlichen und erneuerbaren Inhaltsstoffen und renommierten wissenschaftlichen und technologischen Fähigkeiten arbeitet das Unternehmen auf einzigartige Weise daran, das zu schaffen, was für das Leben essentiell, für die Verbraucher begehrt und für den Planeten nachhaltiger ist.

| | |
|----------------------------|----------------|
| Aktuelles KGV | 11,45 |
| Gewinn je Aktie | 8,04 |
| Letzte Dividende je Aktie | 2,50 |
| Aktuelle Dividendenrendite | 2,72 |
| Cash Flow je Aktie | 4,77 |
| Buchwert je Aktie | 86,41 |
| Akt. Marktkapitalisierung | 24.389,20 Mil. |
| EBIT | -497,00 Mil. |
| EBIT-Marge | -4,68 |

| | |
|-----------|---|
| Industrie | Konsumgüter |
| Sektor | Getränke und Nahrungsmittelherstellung |
| Subsektor | Nahrungsmittelherstellung |
| Anschrift | dsm-Firmenich AG Wurmisweg 576 CH-4303 Kaiseraugst www.dsm-firmenich.com |

| | |
|--------------------|-----------------------------|
| Investor Relations | Dave Huizing |
| IR-Telefon | |
| IR-Email | investors@dsm-firmenich.com |

| | |
|----------------|--|
| Hauptaktionäre | |
|----------------|--|

| | |
|-------------|---|
| Streubesitz | - |
|-------------|---|

| | |
|----------|---|
| Vorstand | EMMANUEL BUTSTRAEN, IVO LANSBERGEN, JANE SINCLAIR, MIEKE VAN DE CAPELLE, PHILIP EYKERMAN, PATRICK NIELS, DR. SARAH REINIGER, DALE |
|----------|---|

| | |
|--------------|--|
| Aufsichtsrat | THOMAS LEYSEN, PATRICK FIRMENICH, ANDRÉ POMETTA, DR. ANTOINE FIRMENICH, CARLA MAHIEU, CORIEN M. WORTMANN-KOOL, ERICA |
|--------------|--|

| | |
|-------------|--------|
| Mitarbeiter | 29 367 |
|-------------|--------|

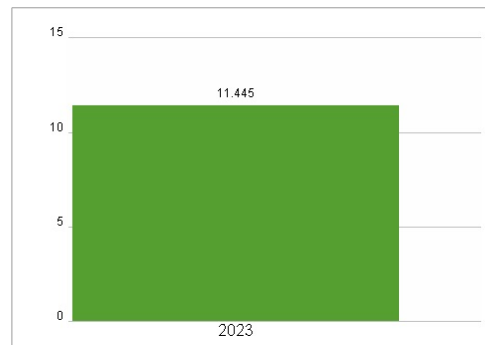
| | |
|--------|---------------|
| Umsatz | 10627,00 Mil. |
|--------|---------------|



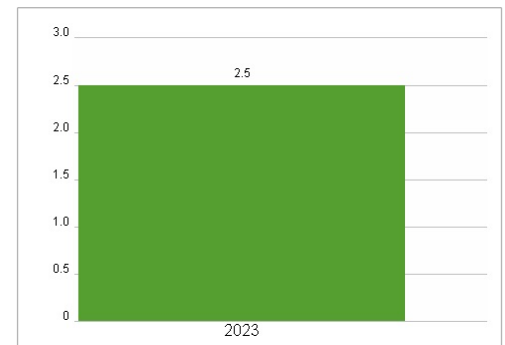
Wertentwicklung

| | 1M | 6M | 1J |
|----------------------|--------|--------|---------|
| Performance | -7,04% | -0,37% | +17,25% |
| Volatilität | 20,75 | 24,94 | 27,81 |
| Volumen Ø (Stk./Tag) | 43 | 56 | 67 |

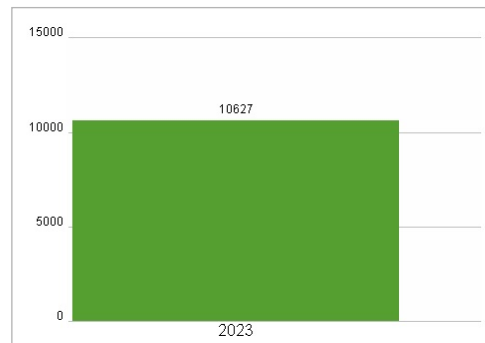
Aktuelles KGV




Dividende je Aktie (EUR)



Unternehmensumsatz (EUR)



EBIT (EUR)



Historische Daten: 2023 Erstellt: 23.11.2024 19:04