

Melrose Industries PLC

Börse: Nasdaq Other OTC ISIN: GB00BNGDN821 Währung: USD Kurs: 6,16 USD Stand: 17.05.2023

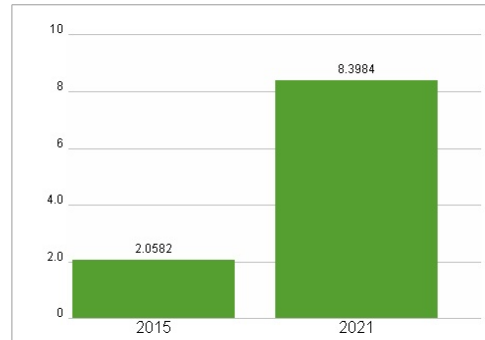
Melrose Industries PLC (vormals Melrose PLC) ist eine international tätige Beteiligungsgesellschaft. Die Geschäftsstrategie des Unternehmens ist darauf ausgerichtet Produktionsunternehmen mit guten Fundamentaldaten zu kaufen, deren Leistungskapazität und Gewinnmargen durch gezielte Investitionen und Managementdienstleistungen zu steigern und die Unternehmen gewinnbringend im Durchschnitt nach 3 - 5 Jahren wieder zu verkaufen. Nach dem Verkauf der Elster Gruppe im Dezember 2015 an Honeywell International Inc. agiert der Konzern über seine Beteiligung an der Brush Gruppe, die Stromerzeugungsanlagen für die Bereiche Energieerzeugung, Industrie, Öl & Gas und Offshore produziert und seit August 2016 mit der Nortek, Inc., einem Hersteller der Produkte und Lösungen zur Kühlung und Heizung von Räumen sowie Sicherheits- und Steuerelemente im Bereich Haustechnik anbietet. 2018 übernahm Melrose den Luftfahrt- und Automobilzulieferer GKN. Der Hauptsitz der Melrose Industries PLC ist in Alcester, UK.

Aktuelles KGV	-
Gewinn je Aktie	-0,76
Letzte Dividende je Aktie	0,05
Aktuelle Dividendenrendite	0,88
Cash Flow je Aktie	0,02
Buchwert je Aktie	2,68
Akt. Marktkapitalisierung	7.556,49 Mil.
EBIT	57,00 Mil.
EBIT-Marge	1,70
Industrie	Industrie
Sektor	Diversifizierte Industrieunternehmen
Subsektor	Diversifizierte Industrieunternehmen
Anschrift	Melrose Industries PLC The Colmore Building 20 Colmore Circus Queensway UK-Birmingham West Midlands B4 6AT www.melroseplc.net
Investor Relations	
IR-Telefon	
IR-Email	IR@Melroseplc.net
Hauptaktionäre	The Capital Group Companies, Inc. (12.94%), BlackRock Inc (7.53%), Select Equity Group Inc (5.67%), Norges Bank (4.04%), Bank of America...
Streubesitz	-
Vorstand	Geoffrey Martin
Aufsichtsrat	Justin Dowley, Christopher Miller, Simon Peckham, Geoffrey Martin, Peter Dilnot, David Lis, Charlotte Twyning, Funmi Adegoke, Heather...
Mitarbeiter	-
Umsatz	3350,00 Mil.

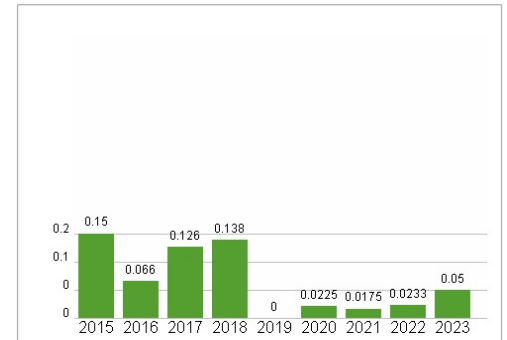


	1M	6M	1J
Performance	0,00%	0,00%	0,00%
Volatilität			
Volumen Ø (Stk./Tag)	00	00	00

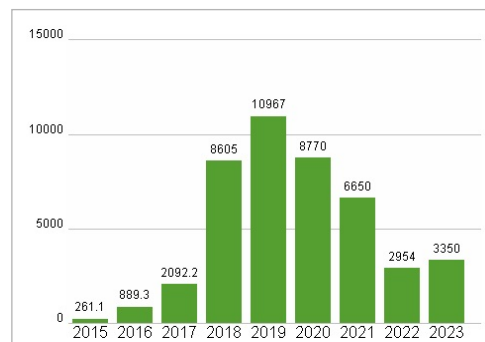
Aktuelles KGV



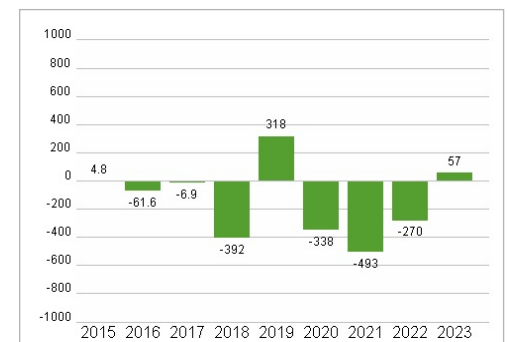
Dividende je Aktie (GBP)



Unternehmensumsatz (GBP)



EBIT (GBP)



Historische Daten: 2023 Erstellt: 27.09.2024 05:51

RISIKOHINWEIS: Die Informationen auf dieser Seite dienen ausschließlich zu Informationszwecken und sollten weder als Verkaufsangebot noch als Aufforderung zum Kauf des Wertpapiers oder einer Empfehlung zugunsten des Wertpapiers verstanden werden. Die baha GmbH und die BAWAG P.S.K. Bank für Arbeit und Wirtschaft und Österreichische Postsparkasse Aktiengesellschaft übernehmen trotz sorgfältigster Recherche keinerlei Haftung für die Richtigkeit der angegebenen Daten.

Factsheet erstellt von: www.baha.com