

# DSM-FIRMENICH AG EO -,01

Börse: Hamburg

ISIN: CH1216478797

Währung: EUR

Kurs: 101,20 EUR

Stand: 21.02.2025

DSM und Firmenich haben fusioniert und ein neues Unternehmen gegründet. Die DSM-Firmenich AG ist ein führender Innovator in den Bereichen Ernährung, Gesundheit und Schönheit. Sie erfindet, produziert und kombiniert lebenswichtige Nährstoffe, Aromen und Düfte, damit die wachsende Weltbevölkerung sich wohl fühlt. Mit einem umfassenden Angebot an natürlichen und erneuerbaren Inhaltsstoffen und renommierten wissenschaftlichen und technologischen Fähigkeiten arbeitet das Unternehmen auf einzigartige Weise daran, das zu schaffen, was für das Leben essentiell, für die Verbraucher begehrt und für den Planeten nachhaltiger ist.

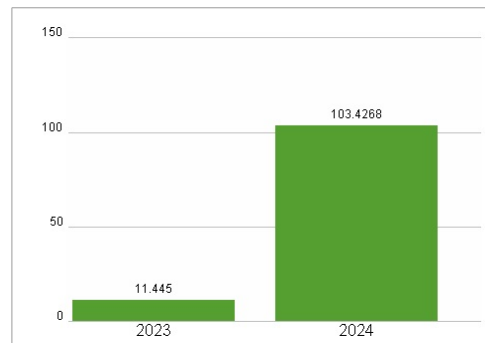
Aktuelles KGV	103,43
Gewinn je Aktie	0,94
Letzte Dividende je Aktie	2,50
Aktuelle Dividendenrendite	2,56
Cash Flow je Aktie	6,72
Buchwert je Aktie	85,08
Akt. Marktkapitalisierung	25.856,71 Mil.
EBIT	561,00 Mil.
EBIT-Marge	4,38
Industrie	Konsumgüter
Sektor	Getränke und Nahrungsmittelherstellung
Subsektor	Nahrungsmittelherstellung
Anschrift	dsm-Firmenich AG Wurmisweg 576 CH-4303 Kaiseraugst www.dsm-firmenich.com
Investor Relations	Dave Huizing
IR-Telefon	
IR-Email	investors@dsm-firmenich.com
Hauptaktionäre	Norges Bank Investment Management (4.91%), BlackRock, Inc. (3.2%), Andre Pometta (3.03%), The Vanguard Group, Inc. (2.64%), Patrick Firmenich (2.64%)
Streubesitz	-
Vorstand	RALF SCHMEITZ, EMMANUEL BUTSTRAEN, IVO LANSBERGEN, JANE SINCLAIR, MIEKE VAN DE CAPELLE, PHILIP EYKERMAN, PATRICK NIELS, DR. CARLA MAHIEU
Aufsichtsrat	THOMAS LEYSEN, PATRICK FIRMENICH, ANDRÉ POMETTA, DR. ANTOINE FIRMENICH, CARLA MAHIEU, CORIEN M. WORTMANN-KOOL, ERICA MANNING
Mitarbeiter	28 214
Umsatz	12799,00 Mil.



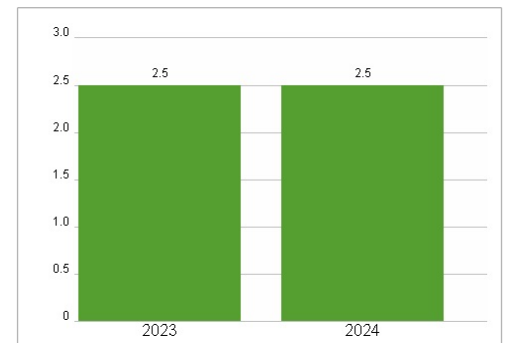
## Wertentwicklung

	1M	6M	1J
Performance	+4,52%	-14,71%	+1,76%
Volatilität	32,70	21,01	24,22
Volumen Ø (Stk./Tag)	48	21	24

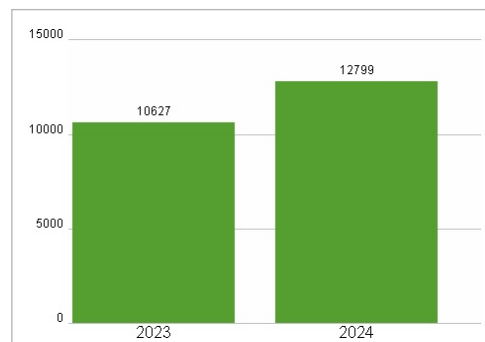
## Aktuelles KGV



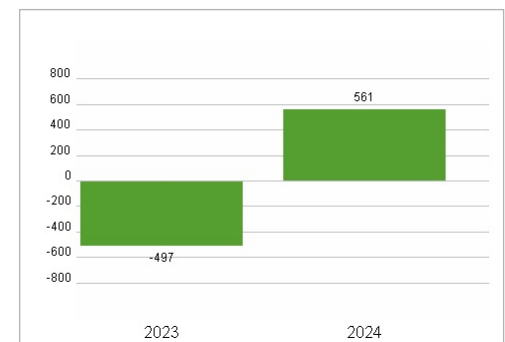
## Dividende je Aktie (EUR)



## Unternehmensumsatz (EUR)



## EBIT (EUR)



Historische Daten: 2024      Erstellt: 24.02.2025 17:28

**RISIKOHINWEIS:** Die Informationen auf dieser Seite dienen ausschließlich zu Informationszwecken und sollten weder als Verkaufsangebot noch als Aufforderung zum Kauf des Wertpapiers oder einer Empfehlung zugunsten des Wertpapiers verstanden werden. Die baha GmbH und die BAWAG P.S.K. Bank für Arbeit und Wirtschaft und Österreichische Postsparkasse Aktiengesellschaft übernehmen trotz sorgfältigster Recherche keinerlei Haftung für die Richtigkeit der angegebenen Daten.

Factsheet erstellt von: www.baha.com