

DSM-FIRMENICH AG EO -,01

Börse: Baader Bank
(Baadex)

ISIN: CH1216478797

Währung: EUR

Kurs: 98,64 EUR

Stand: 22.01.2025

DSM und Firmenich haben fusioniert und ein neues Unternehmen gegründet. Die DSM-Firmenich AG ist ein führender Innovator in den Bereichen Ernährung, Gesundheit und Schönheit. Sie erfindet, produziert und kombiniert lebenswichtige Nährstoffe, Aromen und Düfte, damit die wachsende Weltbevölkerung sich wohl fühlt. Mit einem umfassenden Angebot an natürlichen und erneuerbaren Inhaltsstoffen und renommierten wissenschaftlichen und technologischen Fähigkeiten arbeitet das Unternehmen auf einzigartige Weise daran, das zu schaffen, was für das Leben essentiell, für die Verbraucher begehrenswert und für den Planeten nachhaltiger ist.

Aktuelles KGV	11,45
Gewinn je Aktie	8,04
Letzte Dividende je Aktie	2,50
Aktuelle Dividendenrendite	2,72
Cash Flow je Aktie	4,77
Buchwert je Aktie	86,41
Akt. Marktkapitalisierung	24.389,20 Mil.
EBIT	-497,00 Mil.
EBIT-Marge	-4,68

Industrie	Konsumgüter
Sektor	Getränke und Nahrungsmittelhersteller
Subsektor	Nahrungsmittelhersteller
Anschrift	dsm-Firmenich AG Wurmisweg 576 CH-4303 Kaiseraugst www.dsm-firmenich.com

Investor Relations Dave Huizing

IR-Telefon

IR-Email
investors@dsm-firmenich.com

Hauptaktionäre

Streubesitz -

Vorstand
EMMANUEL BUTSTRAEN, IVO LANSBERGEN,
JANE SINCLAIR, MIEKE VAN DE CAPELLE,
PHILIP EYKERMAN, PATRICK NIELS, DR.
SARAH BEINCOR, DALE

Aufsichtsrat
THOMAS LEYSEN, PATRICK FIRMENICH,
ANDRÉ POMETTA, DR. ANTOINE FIRMENICH,
CARLA MAHIEU, CORIEN M. WORTMANN-
KOOL, ERICA MANN, ERITS VAN

Mitarbeiter 29 367

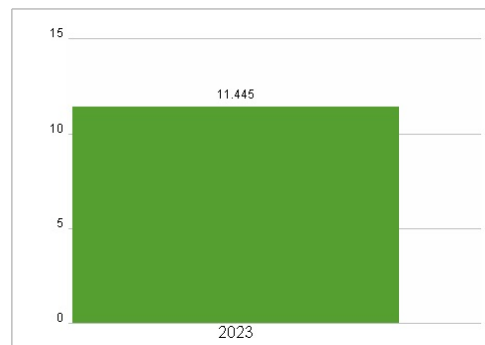
Umsatz 10627,00 Mil.



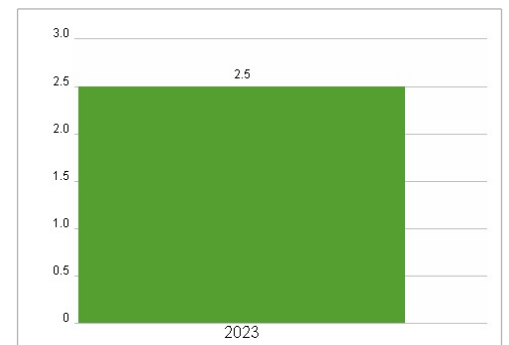
Wertentwicklung

	1M	6M	1J
Performance	+1,63%	-10,15%	+11,90%
Volatilität	16,80	20,97	25,47
Volumen Ø (Stk./Tag)	00	00	00

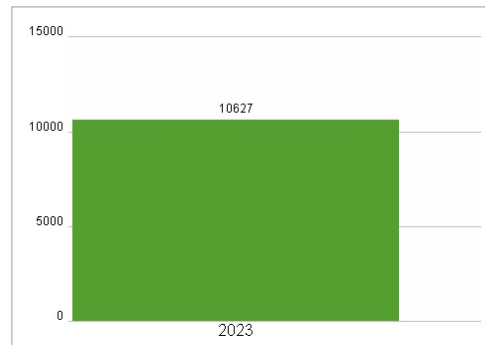
Aktuelles KGV




Dividende je Aktie (EUR)



Unternehmensumsatz (EUR)



EBIT (EUR)



Historische Daten: 2023 Erstellt: 23.01.2025 22:47

RISIKOHINWEISE: Die Informationen auf dieser Seite dienen ausschließlich zu Informationszwecken und sollten weder als Verkaufsangebot noch als Aufforderung zum Kauf des Wertpapiers oder einer Empfehlung zugunsten des Wertpapiers verstanden werden. Die baha GmbH und die BAWAG P.S.K. Bank für Arbeit und Wirtschaft und Österreichische Postsparkasse Aktiengesellschaft übernehmen trotz sorgfältigster Recherche keinerlei Haftung für die Richtigkeit der angegebenen Daten.
Factsheet erstellt von: www.baha.com