

STANLEY BL. + DECK.DL2,50

Börse: TradeGate

ISIN: US8545021011

Währung: EUR

Kurs: 81,98 EUR

Stand: 17.07.2024

Stanley Black & Decker Inc. ist ein international tätiger Hersteller im Bereich Werkzeuge und Sicherheit für den professionellen, kommerziellen und privaten Gebrauch. Neben zahlreichen Produkten, die direkt an Einzelhändler wie beispielsweise Baumärkte, Großmarktketten oder Fachgeschäfte, Endkunden oder über Third-Party-Distributoren vertrieben werden, bietet das Unternehmen auch Lösungen und Services, die Ersatzteillieferung, Wartung und Reparatur beinhalten, an. Das Sortiment umfasst dabei Handwerkzeuge wie beispielsweise Sägen, Hammer oder Meißel sowie Elektrowerkzeuge und Spezialgeräte sowohl für den Innen- wie auch Außenbereich, mechanische und elektronische Sicherheitssysteme wie Türen und Schließanlagen sowie hydraulische Brecheranlagen. Entstanden ist das Unternehmen, als Stanley Works im März 2010 die Übernahme von Black & Decker, einem der weltweit führenden Anbieter von Werkzeugen, Heimwerkerbedarf und Befestigungssystemen, abschloss.

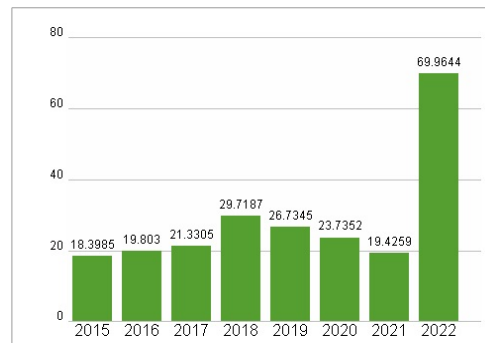
Aktuelles KGV	-
Gewinn je Aktie	-1,83
Letzte Dividende je Aktie	3,22
Aktuelle Dividendenrendite	3,28
Cash Flow je Aktie	7,75
Buchwert je Aktie	58,88
Akt. Marktkapitalisierung	15.087,98 Mil.
EBIT	0,00 Mil.
EBIT-Marge	-
Industrie	Konsumgüter
Sektor	Dienstleistungen für Endverbraucher
Subsektor	Dienstleistungen für Endverbraucher
Anschrift	Stanley Black & Decker Inc. 1000 Stanley Drive New Britain, CT 06053, USA www.stanleyblackanddecker.com
Investor Relations	Dennis Lange
IR-Telefon	+1-860-827-3833
IR-Email	investorrelations@sbdinc.com
Hauptaktionäre	Vanguard Group Inc (12.32%),Price (T.Rowe) Associates Inc (10.88%),State Street Corporation (7.45%),Blackrock Inc. (6.61%),Capital...
Streubesitz	83,38%
Vorstand	Patrick Hallinan, Tamer Abuaita, Rhonda O. Gass, Dennis M. Lange, Janet M. Link, John Lucas, Chris J. Nelson, Graham N. Robinson, Joseph...
Aufsichtsrat	Adrian V. Mitchell, Andrea J. Ayers, Debra A. Crew, Irving Tan, Jane Palmieri, Michael D. Hankin, Mojdeh Poul, Patrick D. Campbell...
Mitarbeiter	-
Umsatz	15781,10 Mil.



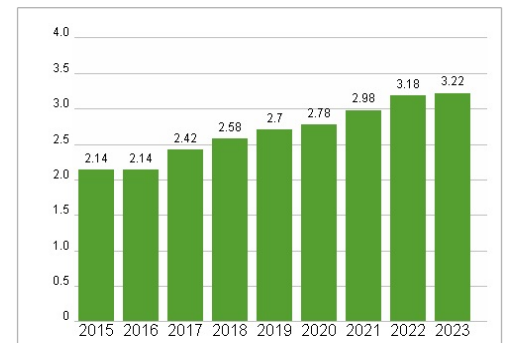
Wertentwicklung

	1M	6M	1J
Performance	+2,05%	-7,13%	-9,08%
Volatilität	30,76	28,23	28,09
Volumen Ø (Stk./Tag)	638	732	686

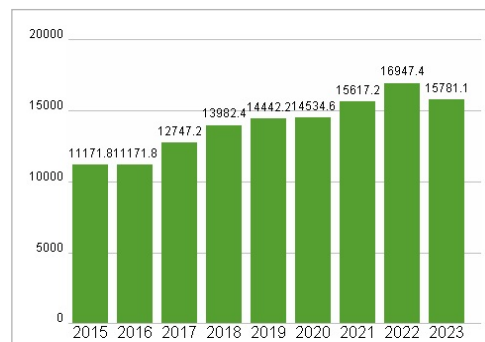
Aktuelles KGV



Dividende je Aktie (USD)



Unternehmensumsatz (USD)



EBIT (USD)



Historische Daten: 2023

Erstellt: 18.07.2024 21:24

RISIKOHINWEIS: Die Informationen auf dieser Seite dienen ausschließlich zu Informationszwecken und sollten weder als Verkaufsangebot noch als Aufforderung zum Kauf des Wertpapiers oder einer Empfehlung zugunsten des Wertpapiers verstanden werden. Die baha GmbH und die BAWAG P.S.K. Bank für Arbeit und Wirtschaft und Österreichische Postsparkasse Aktiengesellschaft übernehmen trotz sorgfältigster Recherche keinerlei Haftung für die Richtigkeit der angegebenen Daten.

Factsheet erstellt von: www.baha.com