

# A.P.MOELL.-M.NAM B DK I 000

Börse: Frankfurt

ISIN: DK0010244508

Währung: EUR

Kurs: 1440,50 EUR

Stand: 26.09.2024

Das dänische Transport- und Logistik-Unternehmen A.P. Moeller-Maersk A.S. wurde 1904 in Svendborg von dem Kapitän Peter Maersk Moeller und seinem Sohn Arnold Peter Moeller gegründet. Der Hauptsitz des Unternehmens befindet sich in Kopenhagen. Zu den zentralen Geschäftsbereichen zählen die Container-Schifffahrt, sowie das Bereitstellen von APM-Terminals in zahlreichen Ländern. Darüber hinaus unterhält die A.P. Moeller-Maersk Group Schiffswerften in Dänemark und dem Baltikum und ist über die dänische Transportfluggesellschaft Star Air in der Luftfahrt engagiert. Unter den Markennamen Maersk Line, Damco und Safmarine befahren über 500 Containerschiffe die internationalen Gewässer; über die Hälfte dieser Schiffe befinden sich im Besitz der A.P. Moeller-Maersk Gruppe. Neben dem reinen Transport von Waren bietet A.P. Moeller-Maersk Logistiklösungen für den weltweiten Waren- und Personentransport an.

Aktuelles KGV	8,29
Gewinn je Aktie	217,54
Letzte Dividende je Aktie	74,00
Aktuelle Dividendenrendite	4,11
Cash Flow je Aktie	548,85
Buchwert je Aktie	3075,21
Akt. Marktkapitalisierung	13.449,75 Mil.
EBIT	3934,00 Mil.
EBIT-Marge	7,70

Industrie Industrie

Sektor Maschinenbau

Subsektor -

Anschrift  
A.P. Moeller-Maersk A.S.  
Esplanaden 50  
DK-1263 Copenhagen K  
www.maersk.com

Investor Relations Stefan Gruber

IR-Telefon +45 3363 3484

IR-Email  
ir@maersk.com

Hauptaktionäre  
Freefloat (44.97%), A. P Møller Holding A/S (42.09%), A.P. Møller og Hustru Chastine Mc-Kinney Møllers Familiefond (9.57%), Den A.P. Møllerske...

Streubesitz 44,97%

Vorstand  
Patrick Jany, Navneet Kapoor, Susana Elvira, Katharina Poehlmann, Caroline Pontoppidan, Karsten Kildahl, Aymeric Chandavoine, Narin...

Aufsichtsrat  
Robert Mærsk Uggle, Amparo Moraleda, Bernard L. Bot, Marc Engel, Thomas Lindegaard Madsen, Julija Voitiekute, Marika Fredriksson, Kasper...

Mitarbeiter 105 909

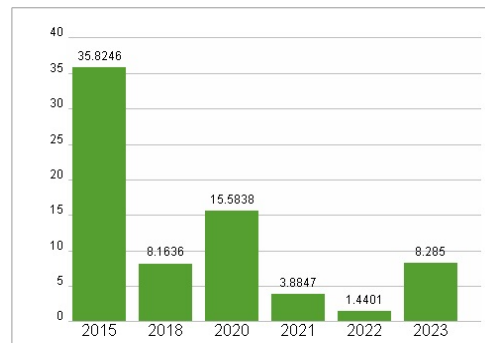
Umsatz 51065,00 Mil.



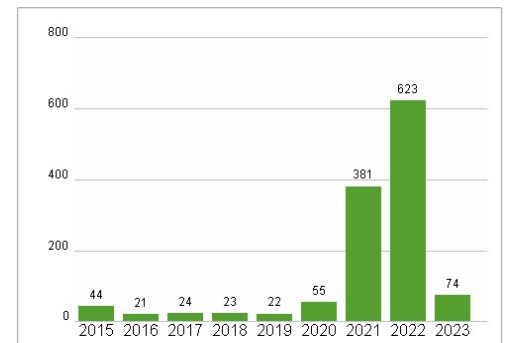
## Wertentwicklung

	1M	6M	1J
Performance	+5,48%	+19,59%	-14,99%
Volatilität	32,12	40,21	43,54
Volumen Ø (Stk./Tag)	11	19	29

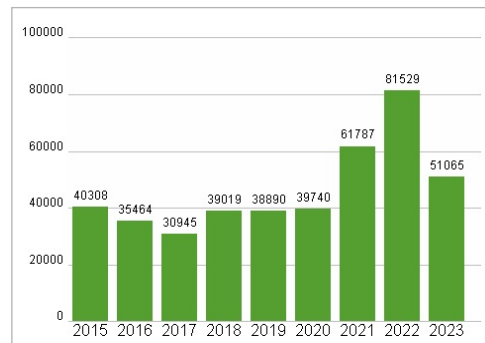
## Aktuelles KGV



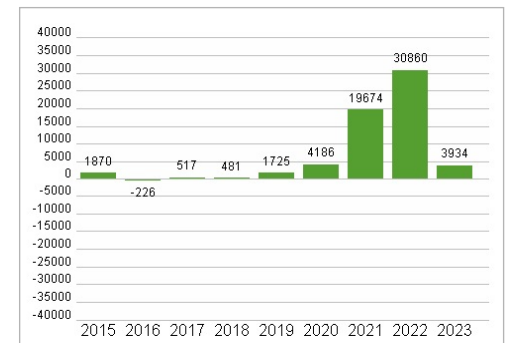
## Dividende je Aktie (USD)



## Unternehmensumsatz (USD)



## EBIT (USD)



Historische Daten: 2023

Erstellt: 28.09.2024 14:51

RISIKOHINWEIS: Die Informationen auf dieser Seite dienen ausschließlich zu Informationszwecken und sollten weder als Verkaufsangebot noch als Aufforderung zum Kauf des Wertpapiers oder einer Empfehlung zugunsten des Wertpapiers verstanden werden. Die baha GmbH und die BAWAG P.S.K. Bank für Arbeit und Wirtschaft und Österreichische Postsparkasse Aktiengesellschaft übernehmen trotz sorgfältigster Recherche keinerlei Haftung für die Richtigkeit der angegebenen Daten.

Factsheet erstellt von: www.baha.com