

DOLLAR TREE INC. DL-01

Börse: TradeGate ISIN: US2567461080 Währung: EUR Kurs: 67,00 EUR Stand: 19.12.2024

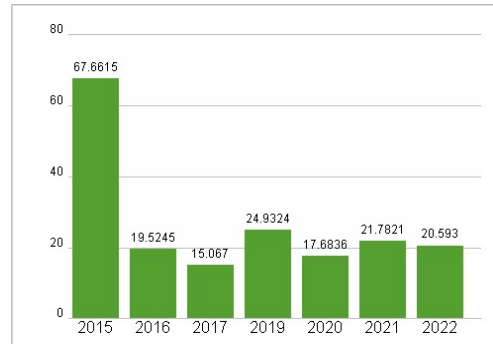
Die Dollar Tree Inc. zählt zu den führenden Betreibern von Billig-Gemischtwarenläden in den USA. Zum festen Preis von \$1.00 werden Gemischtwaren in insgesamt 48 Staaten der USA und in Kanada angeboten. Die mehr als 14.000 Läden werden unter den Namen Dollar Tree, Dollar Express, Dollar Bills, Only One Dollar und Only \$One betrieben. Unter dem Namen Spain's Cards and Gifts betreibt Dollar Tree darüber hinaus zahlreiche Multi-Preis-Läden. Das Unternehmen kauft seine Ware zu 55% im Inland und importiert die restlichen 45% direkt aus dem Ausland. Enge Verbindungen zu einschlägigen Herstellern ermöglichen eine breitgefächerte Produktauswahl sowie kundengerechte Verpackungsgrößen, -layouts und -inhalte. Family Dollar plant derzeit einen Zusammenschluss mit Dollar Tree Inc.

Aktuelles KGV	-
Gewinn je Aktie	-4,58
Letzte Dividende je Aktie	-
Aktuelle Dividendenrendite	-
Cash Flow je Aktie	12,32
Buchwert je Aktie	33,55
Akt. Marktkapitalisierung	30.236,42 Mil.
EBIT	-881,80 Mil.
EBIT-Marge	-2,88
Industrie	Konsumgüter
Sektor	Einzelhändler
Subsektor	Einzelhandel, Allgemein
Anschrift	Dollar Tree Inc. 500 Volvo Parkway Chesapeake, VA 23320, USA https://corporate.dollartree.com/
Investor Relations	
IR-Telefon	
IR-Email	InvestorInfo@DollarTree.com
Hauptaktionäre	Vanguard Group Inc (10.96%),Blackrock Inc. (7.23%),Capital World Investors (6.88%),Mantle Ridge LP (5.63%),Nomura Holdings Inc. (5...)
Streubesitz	76,40%
Vorstand	eff Davis, Jenn Hulett, Bobby Aflatooni, Mike Creedon, Neil Curran, Larry Gatta, Terry Goods, Mike Kindy, Jonathan Leiken, Rick McNeely...
Aufsichtsrat	Richard W. Dreiling, Bertram L. Scott, Cheryl W. Grisé, Daniel J. Heinrich, Edward J. Kelly, Jeffrey Naylor, Mary A. Laschinger, Paul...
Mitarbeiter	-
Umsatz	30581,60 Mil.



Wertentwicklung	1M	6M	1J
Performance	+8,37%	-30,28%	-44,02%
Volatilität	34,41	49,31	41,88
Volumen Ø (Stk./Tag)	569	571	397

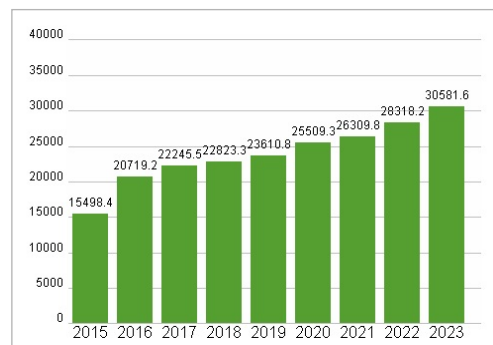
Aktuelles KGV



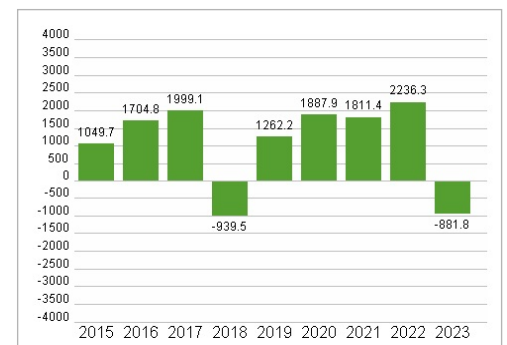
Dividende je Aktie (USD)



Unternehmensumsatz (USD)



EBIT (USD)



Historische Daten: 2023 Erstellt: 23.12.2024 02:51

RISIKOHINWEIS: Die Informationen auf dieser Seite dienen ausschließlich zu Informationszwecken und sollten weder als Verkaufsangebot noch als Aufforderung zum Kauf des Wertpapiers oder einer Empfehlung zugunsten des Wertpapiers verstanden werden. Die baha GmbH und die BAWAG P.S.K. Bank für Arbeit und Wirtschaft und Österreichische Postsparkasse Aktiengesellschaft übernehmen trotz sorgfältigster Recherche keinerlei Haftung für die Richtigkeit der angegebenen Daten. Factsheet erstellt von: www.baha.com