

# THYSSENKRUPP NUCERA O.N.

Börse: gettex      ISIN: DE000NCA0001      Währung: EUR      Kurs: 9,36 EUR      Stand: 21.01.2025

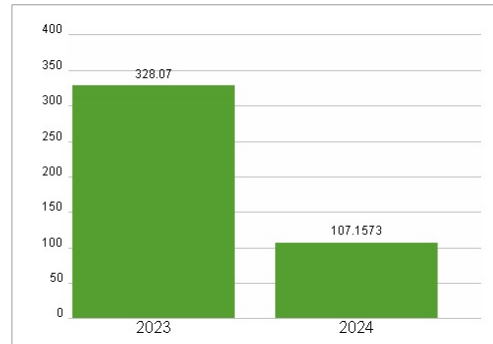
Die Thyssenkrupp nucera AG & Co. KGaA ist als Technologieunternehmen für grüne Wasserstoff-Elektrolyse tätig. Das Unternehmen ist auf das Engineering, die Beschaffung und den Bau von elektrochemischen Anlagen spezialisiert und bietet Lösungen für grünen Wasserstoff, Chloralkali und Salzsäure an. thyssenkrupp nucera bedient Kunden weltweit.

|                            |  |
|----------------------------|--|
| Aktuelles KGV              | 107,16   |
| Gewinn je Aktie            | 0,09   |
| Letzte Dividende je Aktie  | -  |
| Aktuelle Dividendenrendite | -  |
| Cash Flow je Aktie         | -0,49  |
| Buchwert je Aktie          | 5,98   |
| Akt. Marktkapitalisierung  | 1.178,73 Mil.  |
| EBIT                       | -14,00 Mil.  |
| EBIT-Marge                 | -1,62  |
| Industrie                  | Biotechnologie   |
| Sektor                     | Biotechnologie   |
| Subsektor                  | Biotechnologie   |
| Anschrift                  | THYSSENKRUPP NUCERA O.N.<br>Vosskuhle 38, Harpen-Haus<br>44141 Dortmund<br><a href="https://thyssenkrupp-nucera.com/">https://thyssenkrupp-nucera.com/</a> |
| Investor Relations         | Dr. Hendrik Finger   |
| IR-Telefon                 | +49 231 229 724 347  |
| IR-Email                   | <a href="mailto:ir@thyssenkrupp-nucera.com">ir@thyssenkrupp-nucera.com</a>   |
| Hauptaktionäre             | thyssenkrupp AG (50.19%), Industrie De Nora (25.85%), free float (17.96%), Energy Solutions Company (6%)   |
| Streubesitz                | 17,96%   |
| Vorstand                   |  |
| Aufsichtsrat               | Dr. Volkmar Dinstuhl, Paolo Dellachà, Jennifer Cooper, Markus Fuhrmann, Michael Höllermann, Dr. Arnd Köfler, Dr. Sebastian Lochen,...                      |
| Mitarbeiter                | 1 012  |
| Umsatz                     | 862,00 Mil.  |



| Wertentwicklung      | 1M      | 6M     | 1J      |
|----------------------|---------|--------|---------|
| Performance          | -10,00% | -4,82% | -38,51% |
| Volatilität          | 40,71   | 49,71  | 45,74   |
| Volumen Ø (Stk./Tag) | 12 395  | 14 486 | 16 670  |

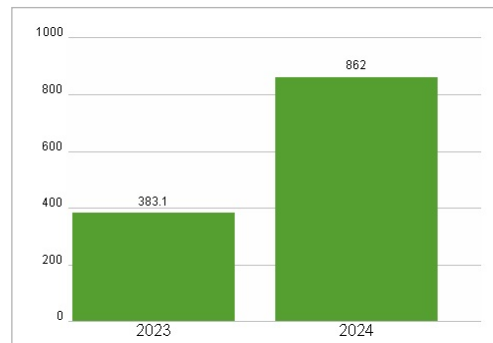
### Aktuelles KGV



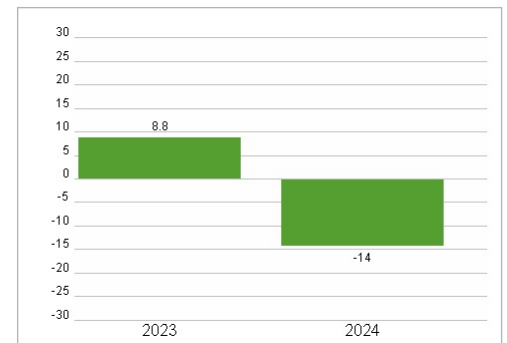
### Dividende je Aktie (EUR)



### Unternehmensumsatz (EUR)



### EBIT (EUR)



Historische Daten: 2024      Erstellt: 23.01.2025 02:29