

BRIDGESTONE CORP.

Börse: Lang & Schwarz

ISIN: JP3830800003

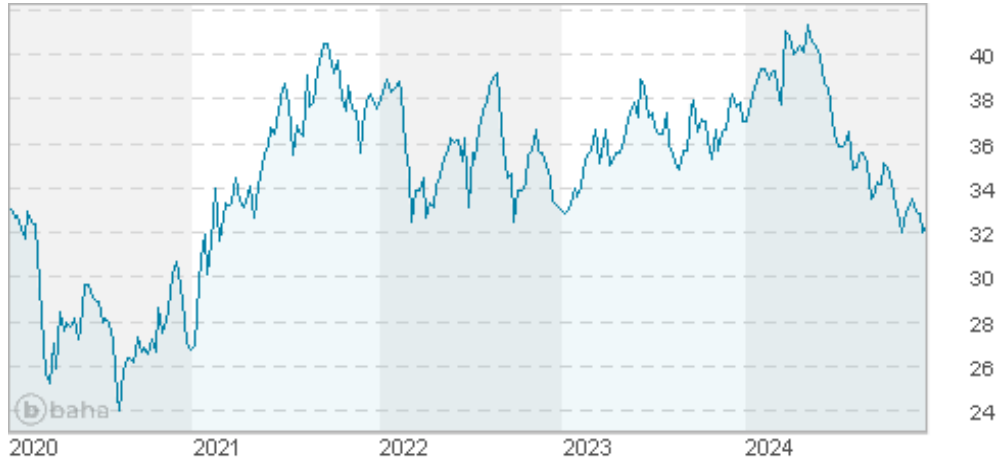
Währung: EUR

Kurs: 32,04 EUR

Stand: 22.12.2024

Bridgestone Corporation, together with its subsidiaries, manufactures and sells tires and rubber products. It provides tires and tubes for passenger cars, trucks and buses, mining and construction vehicles, industrial vehicles, agricultural machinery, aircraft, and motorcycles, tire-related supplies, automobile maintenance and repair.

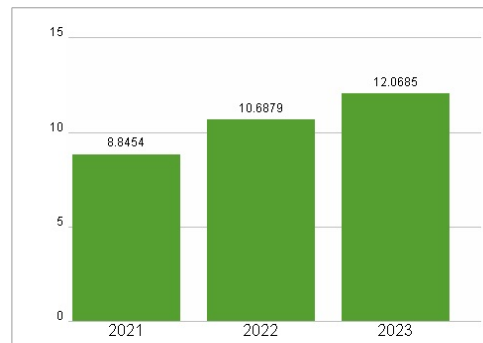
| | |
|----------------------------|---|
| Aktuelles KGV | 12,07 |
| Gewinn je Aktie | 483,90 |
| Letzte Dividende je Aktie | 200,00 |
| Aktuelle Dividendenrendite | 3,42 |
| Cash Flow je Aktie | 966,09 |
| Buchwert je Aktie | 4898,25 |
| Akt. Marktkapitalisierung | 3.998.362,13 Mil. |
| EBIT | 481775,00 Mil. |
| EBIT-Marge | 11,17 |
| Industrie | Konsumgüter |
| Sektor | Automobil und Zulieferer |
| Subsektor | Reifen |
| Anschrift | Bridgestone Corporation 3-1-1 Kyobashi, Chuo-ku Tokyo 104-8340 https://www.bridgestone.co.jp/ |
| Investor Relations | Kazuchika Higuchi |
| IR-Telefon | +81-3-6836-3100 |
| IR-Email | |
| Hauptaktionäre | |
| Streubesitz | - |
| Vorstand | Masahiro Higashi, Paolo Ferrari, Masato Banno |
| Aufsichtsrat | Shuichi Ishibashi, Masahiro Higashi, Scott Trevor Davis, Yuri Okina, Kenichi Masuda, Kenzo Yamamoto, Yojiro Shiba, Yoko Suzuki, Yukari... |
| Mitarbeiter | - |
| Umsatz | 4313800,00 Mil. |



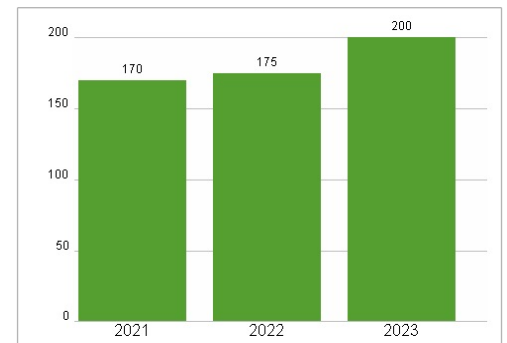
Wertentwicklung

| | 1M | 6M | 1J |
|----------------------|--------|---------|---------|
| Performance | -2,23% | -14,08% | -14,33% |
| Volatilität | 17,05 | 26,98 | 24,44 |
| Volumen Ø (Stk./Tag) | 00 | 00 | 00 |

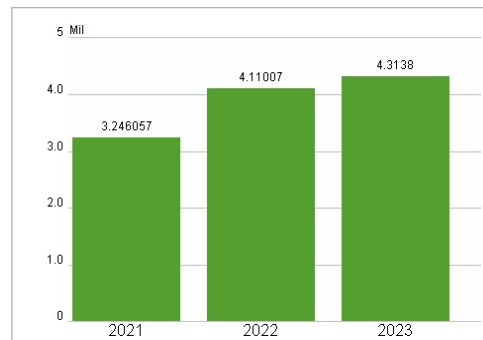
Aktuelles KGV



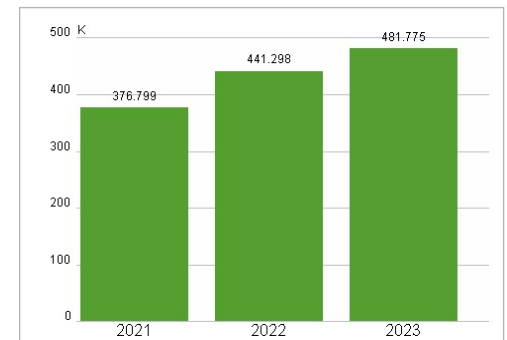
Dividende je Aktie (JPY)



Unternehmensumsatz (JPY)



EBIT (JPY)



Historische Daten: 2023

Erstellt: 26.12.2024 02:23

RISIKOHINWEISE: Die Informationen auf dieser Seite dienen ausschließlich zu Informationszwecken und sollten weder als Verkaufsangebot noch als Aufforderung zum Kauf des Wertpapiers oder einer Empfehlung zugunsten des Wertpapiers verstanden werden. Die baha GmbH und die BAWAG P.S.K. Bank für Arbeit und Wirtschaft und Österreichische Postsparkasse Aktiengesellschaft übernehmen trotz sorgfältigster Recherche keinerlei Haftung für die Richtigkeit der angegebenen Daten.

Factsheet erstellt von: www.baha.com