

FAST RETAILING CO. YN 50

Börse: Lang & Schwarz

ISIN: JP3802300008

Währung: EUR

Kurs: 322,10 EUR

Stand: 22.12.2024

Fast Retailing ist ein japanisches Einzelhandelsunternehmen, das sich auf den Bekleidungssektor spezialisiert. Zu den Modemarken, die von Fast Retailing betrieben werden, zählen UNIQLO, GU und Theory. Das Angebot fokussiert sich dabei auf ein kostengünstiges Preissegment für den Kunden. UNIQLO, die größte Ladenkette des Konzerns, ist mit Filialen in rund 25 Ländern vertreten.

| | |
|----------------------------|--------------------|
| Aktuelles KGV | 34,66 |
| Gewinn je Aktie | 965,96 |
| Letzte Dividende je Aktie | 290,00 |
| Aktuelle Dividendenrendite | 0,87 |
| Cash Flow je Aktie | 1510,48 |
| Buchwert je Aktie | 5939,33 |
| Akt. Marktkapitalisierung | 10.267.253,61 Mil. |
| EBIT | 381090,00 Mil. |
| EBIT-Marge | 13,77 |
| Industrie | Konsumgüter |

| | |
|-----------|---|
| Sektor | Textil |
| Subsektor | Bekleidung/Stoffe |
| Anschrift | Fast Retailing Co. Ltd. 717-1 Sayama, Yamaguchi City Yamaguchi 754-0894, Japan https://www.fastretailing.com/eng/ |

| | |
|--------------------|--|
| Investor Relations | |
| IR-Telefon | |
| IR-Email | |

| | |
|----------------|--|
| Hauptaktionäre | The Master Trust Bank of Japan, Ltd. (Trust account) (21.85%), Tadashi Yanai (19.48%), Custody Bank of Japan, Ltd. (Trust account) (10...) |
|----------------|--|

| | |
|-------------|---|
| Streubesitz | - |
|-------------|---|

| | |
|----------|---|
| Vorstand | Daisuke Tsukagoshi, John C Jay, Kazumi Yanai, Koji Yanai, Ning Pan, Noriaki Koyama, Osamu Yunoki, Shuichi Nakajima, Takahiro Kinoshita... |
|----------|---|

| | |
|--------------|--|
| Aufsichtsrat | Tadashi Yanai, Kathy Matsui, Kazumi Yanai, Koji Yanai, Masaaki Shintaku, Naotake Ohno, Nobumichi Hattori, Takeshi Okazaki, Yutaka... |
|--------------|--|

| | |
|-------------|---|
| Mitarbeiter | - |
|-------------|---|

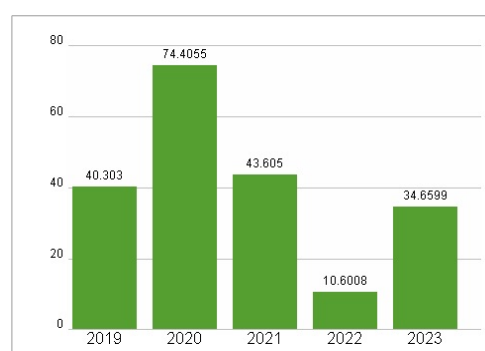
| | |
|--------|-----------------|
| Umsatz | 2766557,00 Mil. |
|--------|-----------------|



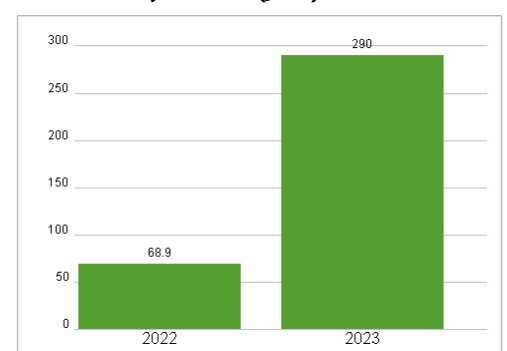
Wertentwicklung

| | 1M | 6M | 1J |
|----------------------|--------|---------|---------|
| Performance | +2,46% | +36,76% | +42,76% |
| Volatilität | 26,19 | 36,34 | 31,96 |
| Volumen Ø (Stk./Tag) | 00 | 00 | 00 |

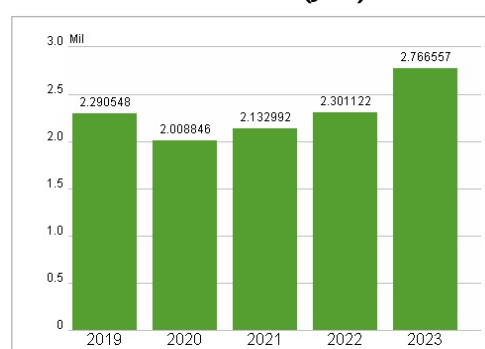
Aktuelles KGV



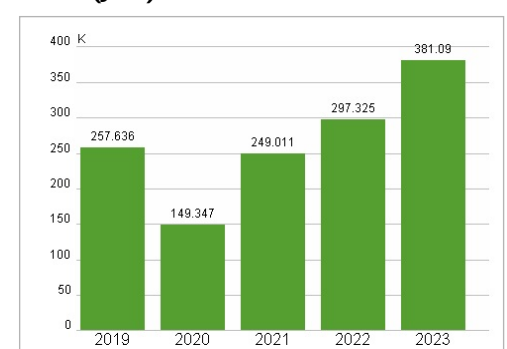
Dividende je Aktie (JPY)



Unternehmensumsatz (JPY)



EBIT (JPY)



Historische Daten: 2023

Erstellt: 26.12.2024 05:07

RISIKOHINWEISE: Die Informationen auf dieser Seite dienen ausschließlich zu Informationszwecken und sollten weder als Verkaufsangebot noch als Aufforderung zum Kauf des Wertpapiers oder einer Empfehlung zugunsten des Wertpapiers verstanden werden. Die baha GmbH und die BAWAG P.S.K. Bank für Arbeit und Wirtschaft und Österreichische Postsparkasse Aktiengesellschaft übernehmen trotz sorgfältigster Recherche keinerlei Haftung für die Richtigkeit der angegebenen Daten.

Factsheet erstellt von: www.baha.com