

NORMA GROUP SE NA O.N.

Börse: Xetra

ISIN: DE000A1H8BV3

Währung: EUR

Kurs: 14,58 EUR

Stand: 20.12.2024

Die Norma Group SE ist ein international tätiges Technologieunternehmen, das qualitativ hochwertige Verbindungslösungen produziert und vertreibt. Zu den Kernprodukten zählen Befestigungsschellen, Verbindungselemente sowie Fluidsysteme (Clamp, Connect und Fluid). Dabei wird die gesamte Produktionskette vom Rohmaterial über die Halbfertigung bis hin zur Fertigung der Endprodukte abgedeckt. Zudem setzt die Gruppe neben den klassischen Maschinen und Anlagen auch im eigenen Haus entwickelte und gebaute Werkzeuge und Maschinen ein. Mit den angebotenen Produkten und Lösungen richtet sich das Unternehmen an Kunden aus verschiedenen Branchen. Dazu gehören unter anderem die Bereiche landwirtschaftliche Maschinen, Luftfahrt, Nutzfahrzeuge, Baumaschinen, Motoren, Infrastruktur/Bauindustrie/Wassermanagement, Personenkraftwagen, Schienenfahrzeuge, Haushaltsgeräte, Großhandel sowie technischer Vertrieb. Das Angebot der Gruppe reicht dabei von bestimmten Industrieanwendungen für Emissionskontrolle, Kühlsysteme, Induktion und Infrastruktur bis hin zu Vertriebsdienstleistungen. Die modernen Verbindungslösungen der Norma Group ermöglichen es, wertvolle Energiequellen in diesen Bereichen sauberer und effizienter zu nutzen. Dabei spielt die Technologie des Unternehmens eine

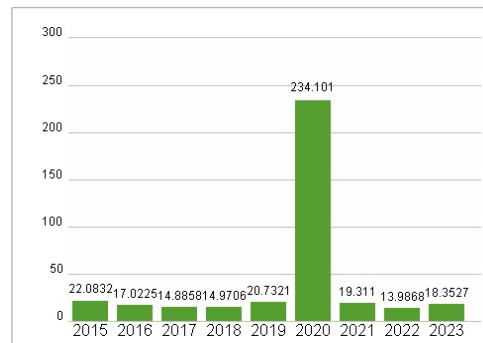
| | |
|----------------------------|--|
| Aktuelles KGV | 18,35 |
| Gewinn je Aktie | 0,87 |
| Letzte Dividende je Aktie | 0,45 |
| Aktuelle Dividendenrendite | 2,81 |
| Cash Flow je Aktie | 3,73 |
| Buchwert je Aktie | 21,75 |
| Akt. Marktkapitalisierung | 510,75 Mil. |
| EBIT | 76,12 Mil. |
| EBIT-Marge | 6,23 |
| Industrie | Technologie |
| Sektor | Sonstige Technologie |
| Subsektor | - |
| Anschrift | Norma Group SE Edisonstraße 4 D-63477 Maintal www.normagroup.com |
| Investor Relations | Andreas Trösch |
| IR-Telefon | +49-6181-6102-741 |
| IR-Email | ir@normagroup.com |
| Hauptaktionäre | Teleos Capital Partners (5.5%), SMALLCAP World Fund, Inc. (5.26%), The Capital Group Companies, Inc. (5.01%), SPICE Two Investment Cooperative |
| Streubesitz | 43,15% |
| Vorstand | Annette Stieve, Dr. Daniel Heymann |
| Aufsichtsrat | Mark Wilhelms, Erika Schulte, Miguel Ángel López Borrego, Rita Forst, Denise Koopmans, Dr. Markus Distelhoff |
| Mitarbeiter | 8 005 |
| Umsatz | 1222,78 Mil. |



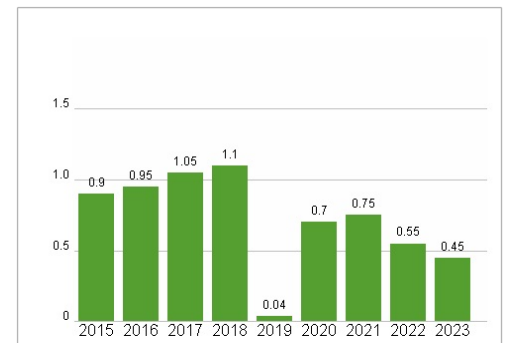
Wertentwicklung

| | 1M | 6M | 1J |
|----------------------|---------|---------|--------|
| Performance | +22,17% | -16,23% | -7,57% |
| Volatilität | 60,39 | 34,71 | 31,48 |
| Volumen Ø (Stk./Tag) | 80 485 | 37 235 | 38 646 |

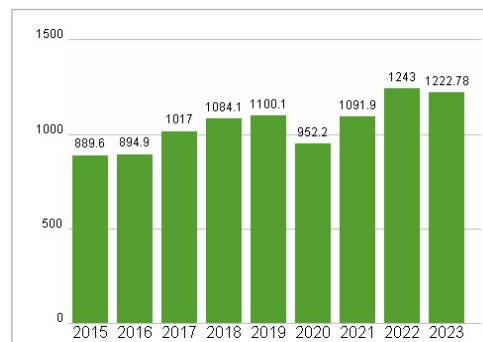
Aktuelles KGV



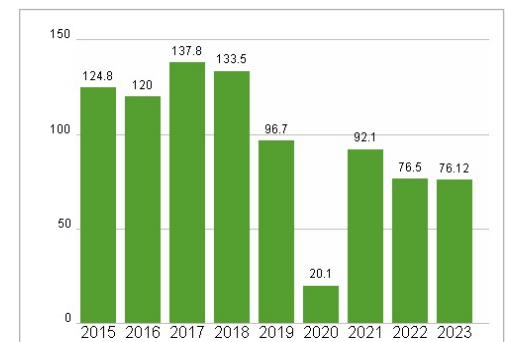
Dividende je Aktie (EUR)



Unternehmensumsatz (EUR)



EBIT (EUR)



Historische Daten: 2023 Erstellt: 26.12.2024 20:21