

AIR FRANCE-KLM INH. EO I

Börse: TradeGate ISIN: FR001400J770 Währung: EUR Kurs: 8,26 EUR Stand: 19.12.2024

Air France-KLM S.A. ist eine der grössten Fluggesellschaften Europas. Die Geschäftsbereiche sind in Personenbeförderung, Güterbeförderung, Wartung und andere Tätigkeiten strukturiert. Die Kernkompetenz des Konzerns ist die Durchführung von nationalen und internationalen Passagierflügen und Frachttransporten an mehr als 300 Destinationen in über 100 Länder weltweit mit einer Flotte von über 530 Flugzeugen. Air France-KLM befördert jährlich mehr als 85 Millionen Passagiere und rund 1.2 Millionen Tonnen Fracht. Im Weiteren ist der Konzern in der Wartung der eigenen Flugzeugflotte und für andere Fluggesellschaften weltweit tätig. Darüber hinaus werden international Cateringdienstleistungen durch die Tochtergesellschaft Servair für Besatzung und Fluggäste angeboten. Ausserdem offerieren die Tochtergesellschaft Transavia und Hop! preiswerte Mittelstreckenflüge und Inlandsflüge. In Kooperation mit Alitalia und Delta führt die Air France-KLM täglich rund 270 Transatlantikflüge durch. Durch die strategische Partnerschaft mit der GOL Linhas Aéreas Inteligentes verstärkt die Air France-KLM ihre Präsenz in Südamerika mit Fokus auf Brasilien. Darüber hinaus ist die Air France-KLM Mitglied der SkyTeam Allianz. Air France-KLM S.A. entstand im Jahr 2004 durch den Zusammenschluss von Air France und KLM. Der Hauptsitz der Gesellschaft ist in Paris, Frankreich.

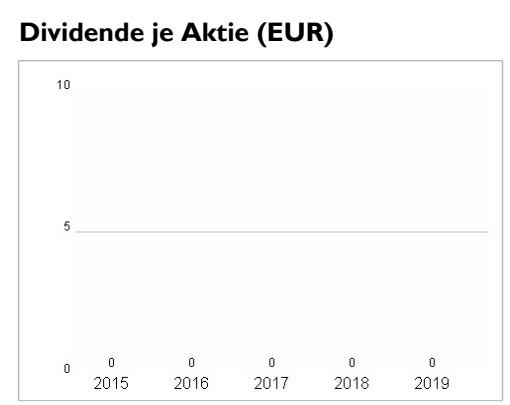
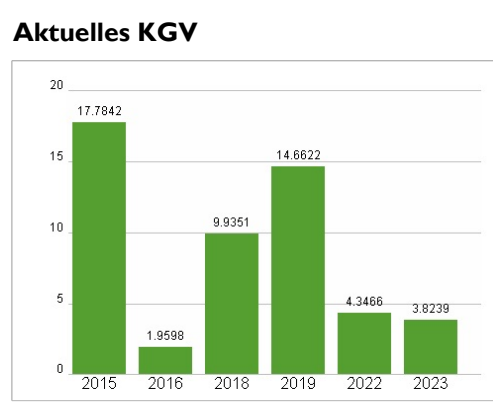
Aktuelles KGV	3,82
Gewinn je Aktie	3,55
Letzte Dividende je Aktie	-
Aktuelle Dividendenrendite	-
Cash Flow je Aktie	11,89
Buchwert je Aktie	-7,81
Akt. Marktkapitalisierung	3.571,57 Mil.
EBIT	1677,00 Mil.
EBIT-Marge	5,59
Industrie	Konsumgüter
Sektor	Reise
Subsektor	Fluglinien
Anschrift	Air France-KLM S.A. 2 rue Robert Esnault-Pelterie F-75007 Paris www.airfranceklm.com/en
Investor Relations	Marie-Agnès de Peyrelongue
IR-Telefon	+33-1-49-895259
IR-Email	madepeslouan@airfranceklm.com
Hauptaktionäre	French State (28.6%),Dutch State (9.3%),CMA CGM (9%),China Eastern Airlines (4.7%),Delta Airlines, Inc. (2.9%),Employees (1.2%),Treasury...
Streubesitz	50,10%
Vorstand	Steven Zaat, Adriaan den Heijer, Angus Clarke, Anne Brachet, Anne Rigail, Anne-Sophie Le Lay, Henri de Peyrelongue, Jean-Christophe...
Aufsichtsrat	Anne-Marie Couderc, Alain Bellemare, Alexander R. Wynaendts, Anne-Marie Idrac, Astrid Panosyan, Benjamin Smith, Cees't Hart, Dirk Van...
Mitarbeiter	77 806
Umsatz	30019,00 Mil.



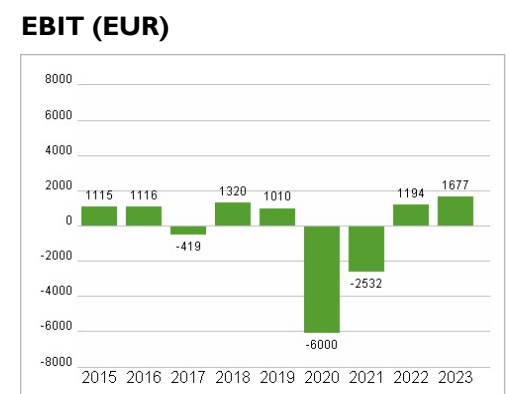
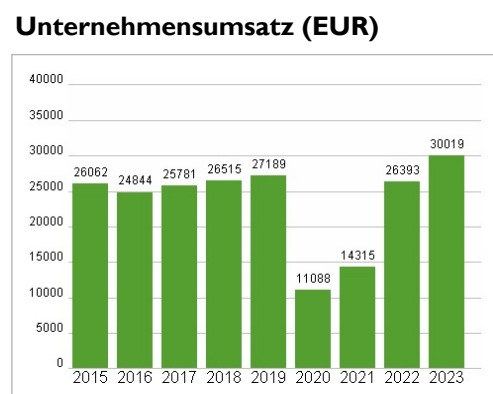
Wertentwicklung	IM	6M	1J
Performance	+8,71%	-14,82%	-41,59%
Volatilität	39,11	38,19	36,20
Volumen Ø (Stk./Tag)	19 060	24 556	23 438

Aktuelles KGV	17.7842	1.9598	9.9351	14.6622	4.3466	3.8239
Dividende je Aktie (EUR)	0	0	0	0	0	0

Unternehmensumsatz (EUR)	26062	24844	25781	26515	27189	11088	14315	26393	30019
EBIT (EUR)	1115	1116	-419	1320	1010	-6000	-2532	1194	1677



Unternehmensumsatz (EUR)	26062	24844	25781	26515	27189	11088	14315	26393	30019
EBIT (EUR)	1115	1116	-419	1320	1010	-6000	-2532	1194	1677



Historische Daten: 2023 Erstellt: 22.12.2024 13:45

RISIKOHINWEISE: Die Informationen auf dieser Seite dienen ausschließlich zu Informationszwecken und sollten weder als Verkaufsangebot noch als Aufforderung zum Kauf des Wertpapiers oder einer Empfehlung zugunsten des Wertpapiers verstanden werden. Die baha GmbH und die BAWAG P.S.K. Bank für Arbeit und Wirtschaft und Österreichische Postsparkasse Aktiengesellschaft übernehmen trotz sorgfältigster Recherche keinerlei Haftung für die Richtigkeit der angegebenen Daten. Factsheet erstellt von: www.baha.com