

NOVO-NORDISK AS B DK 0,1

Börse: Stuttgart

ISIN: DK0062498333

Währung: EUR

Kurs: 79,39 EUR

Stand: 20.02.2025

Novo Nordisk ist ein weltweit tätiges Gesundheitsunternehmen, das seit mehr als 90 Jahren innovativ und führend in der Diabetesbehandlung ist. Dank dieser Tradition verfügen wir über Erfahrungen und Fähigkeiten, die es uns auch ermöglichen, Menschen bei der Bekämpfung anderer schwerer chronischer Erkrankungen zu helfen: Hämophilie, Wachstumsstörungen und Fettleibigkeit. Novo Nordisk hat seinen Hauptsitz in Dänemark und vertreibt seine Produkte in mehr als 180 Ländern.

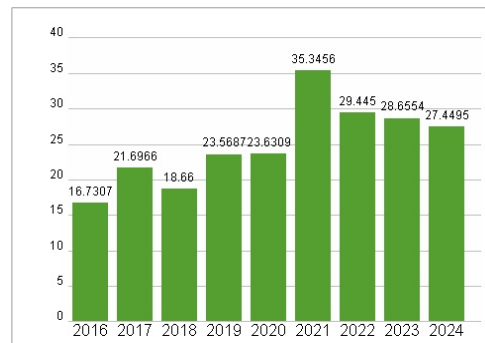
| | |
|----------------------------|---|
| Aktuelles KGV | 27,45 |
| Gewinn je Aktie | 22,74 |
| Letzte Dividende je Aktie | 11,40 |
| Aktuelle Dividendenrendite | 1,83 |
| Cash Flow je Aktie | 27,24 |
| Buchwert je Aktie | 32,31 |
| Akt. Marktkapitalisierung | 2.772.072,20 Mil. |
| EBIT | 128339,00 Mil. |
| EBIT-Marge | 44,19 |
| Industrie | Gesundheitswesen |
| Sektor | Pharmazeutische Industrie |
| Subsektor | Pharmazeutische Industrie |
| Anschrift | Novo Nordisk AS Novo Alle I 2880 Bagsvaerd, Denmark www.novonordisk.com/ |
| Investor Relations | Jacob Martin Wiborg Bada |
| IR-Telefon | +45-3075-5956 |
| IR-Email | investor-relations@novonordisk.com |
| Hauptaktionäre | Institutional and private investors (71.95%), Novo Holdings AS (28.05%) |
| Streubesitz | 66,64% |
| Vorstand | Karsten Munk Knudsen, Maziar Mike Doustdar, Ludovic Helfgott, Martin Horst Lange, David Moore, Tania Sabroe, Marcus Schindler, Camilla... |
| Aufsichtsrat | Helge Lund, Henrik Poulsen, Elisabeth Dahl Christensen, Laurence Debroux, Andreas Fibig, Sylvie Grégoire, Liselotte Hyveled, Mette... |
| Mitarbeiter | 77 349 |
| Umsatz | 290403,00 Mil. |



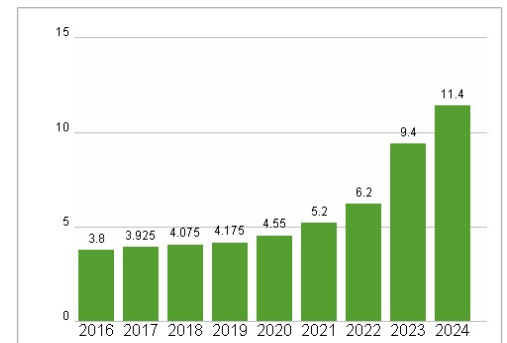
Wertentwicklung

| | 1M | 6M | 1J |
|----------------------|--------|---------|---------|
| Performance | +8,15% | -30,93% | -26,14% |
| Volatilität | 47,92 | 41,80 | 57,71 |
| Volumen Ø (Stk./Tag) | 3 802 | 3 507 | 3 039 |

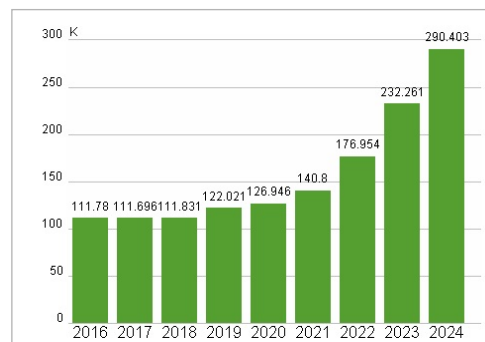
Aktuelles KGV



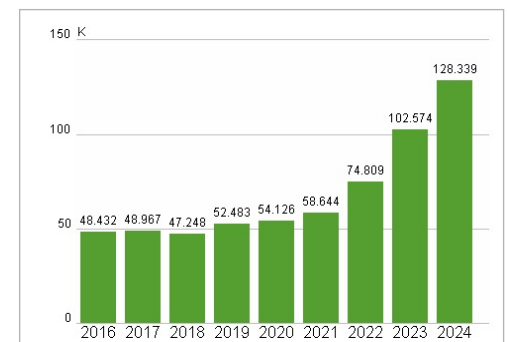
Dividende je Aktie (DKK)



Unternehmensumsatz (DKK)



EBIT (DKK)



Historische Daten: 2024

Erstellt: 23.02.2025 16:11

RISIKOHINWEIS: Die Informationen auf dieser Seite dienen ausschließlich zu Informationszwecken und sollten weder als Verkaufsangebot noch als Aufforderung zum Kauf des Wertpapiers oder einer Empfehlung zugunsten des Wertpapiers verstanden werden. Die baha GmbH und die BAWAG P.S.K. Bank für Arbeit und Wirtschaft und Österreichische Postsparkasse Aktiengesellschaft übernehmen trotz sorgfältigster Recherche keinerlei Haftung für die Richtigkeit der angegebenen Daten.

Factsheet erstellt von: www.baha.com