

# Arm Holdings plc.

Börse: Berlin

ISIN: US0420682058

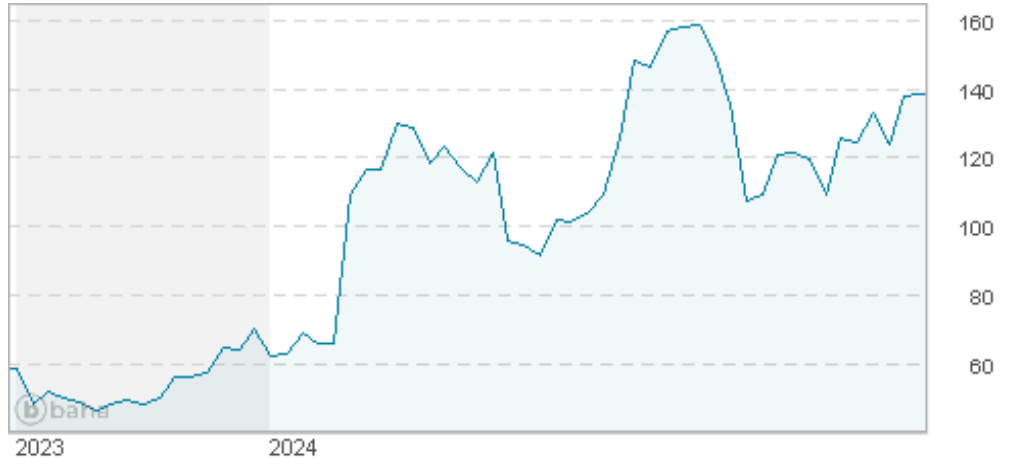
Währung: EUR

Kurs: 148,20 EUR

Stand: 14.10.2024

Arm Holdings ist der Entwickler der ARM-Architektur, die in 99 % der weltweiten Smartphone-CPU-Kerne zum Einsatz kommt und auch bei anderen batteriebetriebenen Geräten wie Wearables, Tablets oder Sensoren einen hohen Marktanteil hat.


|                            |  |
|----------------------------|--|
| Aktuelles KGV              | -  |
| Gewinn je Aktie            | -  |
| Letzte Dividende je Aktie  | -  |
| Aktuelle Dividendenrendite | -  |
| Cash Flow je Aktie         | -  |
| Buchwert je Aktie          | -  |
| Akt. Marktkapitalisierung  | 128.420,12 Mil.  |
| EBIT                       | 111,00 Mil.  |
| EBIT-Marge                 | 3,43   |
| Industrie                  | Technologie  |
| Sektor                     | IT-Dienstleistungen  |
| Subsektor                  | IT Consulting und Dienstleistungen   |
| Anschrift                  | Arm Holdings<br>110 Fulbourn Road<br>Cambridge, UK<br><a href="https://www.arm.com/">https://www.arm.com/</a>                          |
| Investor Relations         | Ian Thornton   |
| IR-Telefon                 |  |
| IR-Email                   | <a href="mailto:ian.thornton@arm.com">ian.thornton@arm.com</a>   |
| Hauptaktionäre             | SoftBank Group Corp (88%)  |
| Streubesitz                | -  |
| Vorstand                   | Jason Child, Kirsty Gill, Spencer Collins, Tamika Curry Smith, Drew Henry, Will Abbey, Dipti Vachani, Paul Williamson, Chris Bergey... |
| Aufsichtsrat               | Masayoshi Son, Rene Haas, Karen Dykstra, Tony Fadell, Jeff Sine, Paul Jacobs, Rosemary Schooler, Ron Fisher                            |
| Mitarbeiter                | -  |
| Umsatz                     | 3233,00 Mil.   |




## Wertentwicklung

|                      | 1M      | 6M      | 1J       |
|----------------------|---------|---------|----------|
| Performance          | +10,17% | +17,46% | +181,71% |
| Volatilität          | 51,46   | 83,35   | 101,70   |
| Volumen Ø (Stk./Tag) | 43      | 43      | 46       |

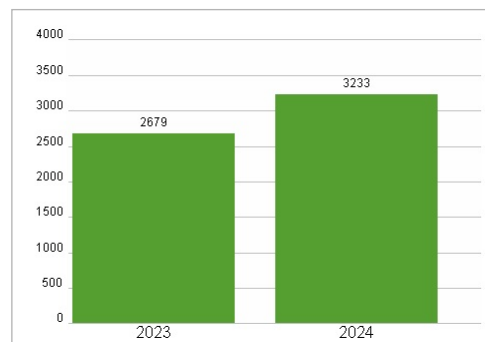
## Aktuelles KGV



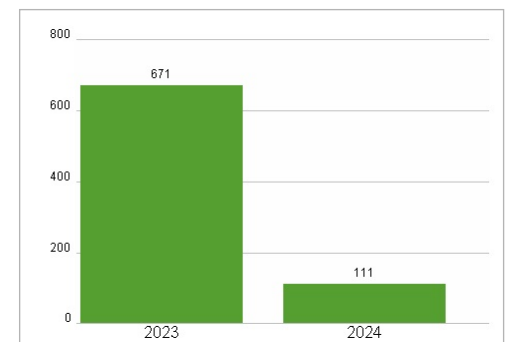
## Dividende je Aktie (USD)



## Unternehmensumsatz (USD)



## EBIT (USD)



Historische Daten: 2024

Erstellt: 15.10.2024 19:40

**RISIKOHINWEIS:** Die Informationen auf dieser Seite dienen ausschließlich zu Informationszwecken und sollten weder als Verkaufsangebot noch als Aufforderung zum Kauf des Wertpapiers oder einer Empfehlung zugunsten des Wertpapiers verstanden werden. Die baha GmbH und die BAWAG P.S.K. Bank für Arbeit und Wirtschaft und Österreichische Postsparkasse Aktiengesellschaft übernehmen trotz sorgfältigster Recherche keinerlei Haftung für die Richtigkeit der angegebenen Daten.

Factsheet erstellt von: [www.baha.com](http://www.baha.com)