

Arm Holdings plc.

Börse: TradeGate ISIN: US0420682058 Währung: EUR Kurs: 126,60 EUR Stand: 21.11.2024


Arm Holdings ist der Entwickler der ARM-Architektur, die in 99 % der weltweiten Smartphone-CPU-Kerne zum Einsatz kommt und auch bei anderen batteriebetriebenen Geräten wie Wearables, Tablets oder Sensoren einen hohen Marktanteil hat.

| | |
|----------------------------|--|
| Aktuelles KGV | - |
| Gewinn je Aktie | - |
| Letzte Dividende je Aktie | - |
| Aktuelle Dividendenrendite | - |
| Cash Flow je Aktie | - |
| Buchwert je Aktie | - |
| Akt. Marktkapitalisierung | 128.420,12 Mil. |
| EBIT | 111,00 Mil. |
| EBIT-Marge | 3,43 |
| Industrie | Technologie |
| Sektor | IT-Dienstleistungen |
| Subsektor | IT Consulting und Dienstleistungen |
| Anschrift | Arm Holdings 110 Fulbourn Road Cambridge, UK https://www.arm.com/ |
| Investor Relations | Ian Thornton |
| IR-Telefon | |
| IR-Email | ian.thornton@arm.com |
| Hauptaktionäre | SoftBank Group Corp (88%) |
| Streubesitz | - |
| Vorstand | Jason Child, Kirsty Gill, Spencer Collins, Tamika Curry Smith, Drew Henry, Will Abbey, Dipti Vachani, Paul Williamson, Chris Bergey... |
| Aufsichtsrat | |
| Mitarbeiter | - |
| Umsatz | 3233,00 Mil. |




| Wertentwicklung | 1M | 6M | 1J |
|----------------------|--------|---------|----------|
| Performance | -9,89% | +22,46% | +125,04% |
| Volatilität | 54,49 | 67,75 | 86,62 |
| Volumen Ø (Stk./Tag) | 16 951 | 21 156 | 27 173 |

Aktuelles KGV



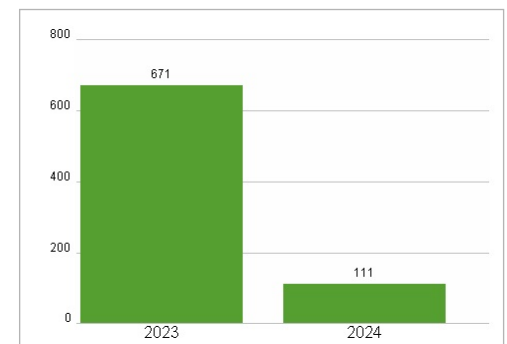
Dividende je Aktie (USD)



Unternehmensumsatz (USD)



EBIT (USD)



Historische Daten: 2024 Erstellt: 22.11.2024 12:40